

CRÉDITO E MERCADO

Engenharia Financeira
Relatório Analítico dos Investimentos

em fevereiro de 2022

Carteira consolidada de investimentos - base (Fevereiro / 2022)

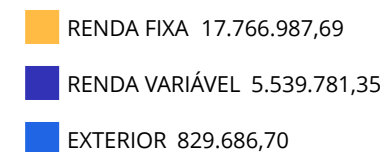
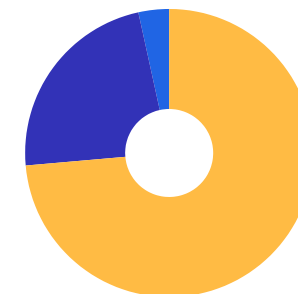
Produto / Fundo	Resgate	Carência	Saldo	Particip. S/ Total	Cotistas	% S/ PL do Fundo	Enquadramento
BB FI MULTIMERCADO PREVIDENCIÁRIO LP	D+4	Não há	683.502,88	2,83%	200	0,22%	Artigo 10º, Inciso I
CAIXA BRASIL ESTRATÉGIA LIVRE FIC MULTIMERCADO L...	D+15	Não há	547.739,28	2,27%	135	0,05%	Artigo 10º, Inciso I
BB ALOCAÇÃO ATIVA FIC RENDA FIXA PREVIDENCIÁRIO	D+3	Não há	976.970,00	4,05%	536	0,01%	Artigo 7º, Inciso I, Alínea ' b '
BB IMA-B 5 FIC RENDA FIXA PREVIDENCIÁRIO LP	D+1	Não há	2.378.367,89	9,85%	789	0,04%	Artigo 7º, Inciso I, Alínea ' b '
BB IRF-M 1 TÍTULOS PÚBLICOS FIC RENDA FIXA PREVI...	D+0	Não há	817.461,66	3,39%	1.120	0,02%	Artigo 7º, Inciso I, Alínea ' b '
BRADESCO INSTITUCIONAL IMA-B TÍTULOS PÚBLICOS FI...	D+1	Não há	93.443,70	0,39%	114	0,02%	Artigo 7º, Inciso I, Alínea ' b '
BRADESCO IRF-M 1 TÍTULOS PÚBLICOS FI RENDA FIXA	D+0	Não há	1.563.356,04	6,48%	245	0,24%	Artigo 7º, Inciso I, Alínea ' b '
CAIXA BRASIL GESTÃO ESTRATÉGICA FIC RENDA FIXA	D+0	Não há	2.861.965,45	11,86%	931	0,03%	Artigo 7º, Inciso I, Alínea ' b '
CAIXA BRASIL IDKA IPCA 2A TÍTULOS PÚBLICOS FI RE...	D+0	Não há	2.333.600,55	9,67%	1.058	0,02%	Artigo 7º, Inciso I, Alínea ' b '
CAIXA BRASIL IMA-B TÍTULOS PÚBLICOS FI RENDA FIX...	D+0	Não há	987.080,98	4,09%	829	0,02%	Artigo 7º, Inciso I, Alínea ' b '
CAIXA BRASIL IRF-M 1 TÍTULOS PÚBLICOS FI RENDA F...	D+0	Não há	834.316,29	3,46%	1.226	0,01%	Artigo 7º, Inciso I, Alínea ' b '
BB ALOCAÇÃO ATIVA RETORNO TOTAL FIC RENDA FIXA P...	D+3	Não há	1.897.018,28	7,86%	581	0,05%	Artigo 7º, Inciso III, Alínea ' a '
BRADESCO ALOCAÇÃO DINÂMICA FIC RENDA FIXA	D+4	Não há	3.023.406,85	12,53%	192	0,27%	Artigo 7º, Inciso III, Alínea ' a '
BB AÇÕES VALOR FIC AÇÕES	D+33	Não há	1.283.752,16	5,32%	2.448	0,11%	Artigo 8º, Inciso I
BB DIVIDENDOS MIDCAPS FIC AÇÕES	D+4	Não há	368.567,80	1,53%	4.698	0,11%	Artigo 8º, Inciso I
BB IBOVESPA ATIVO FIC AÇÕES	D+4	Não há	404.901,11	1,68%	7.258	0,22%	Artigo 8º, Inciso I
BRADESCO H DIVIDENDOS FI AÇÕES	D+4	Não há	240.896,68	1,00%	326	0,64%	Artigo 8º, Inciso I
BRADESCO MID SMALL CAPS FI AÇÕES	D+4	Não há	1.158.184,20	4,80%	1.061	0,09%	Artigo 8º, Inciso I
CAIXA AÇÕES MULTIGESTOR FIC AÇÕES	D+25	Não há	852.237,24	3,53%	1.872	0,10%	Artigo 8º, Inciso I
BB AÇÕES ESG FI AÇÕES BDR NÍVEL I	D+4 du	Não há	270.099,23	1,12%	149	0,01%	Artigo 9º, Inciso III

Carteira consolidada de investimentos - base (Fevereiro / 2022)

Produto / Fundo	Resgate	Carência	Saldo	Particip. S/ Total	Cotistas	% S/ PL do Fundo	Enquadramento
BRADESCO INSTITUCIONAL FI AÇÕES BDR NÍVEL I	D+5	Não há	280.675,66	1,16%	71	0,23%	Artigo 9º, Inciso III
CAIXA INSTITUCIONAL FI AÇÕES BDR NÍVEL I	D+4	Não há	278.911,81	1,16%	530	0,01%	Artigo 9º, Inciso III
DISPONIBILIDADES FINANCEIRAS	D+0		136.845,10	0,57%		0,00%	DF - Artigo 6º
Total para cálculo dos limites da Resolução			24.136.455,74				
DISPONIBILIDADES FINANCEIRAS			136.845,10				Artigo 6º
PL Total			24.273.300,84				

Enquadramento e Política de Investimento (RENDA FIXA) - base (Fevereiro / 2022)


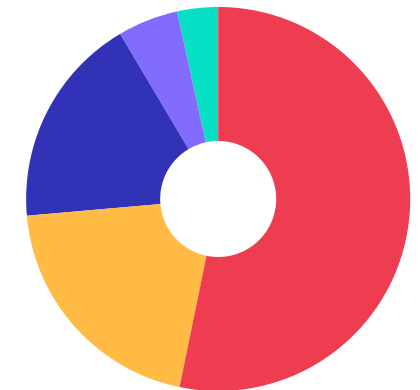
Artigos - Renda Fixa	Resolução	Carteira \$	Carteira	Estratégia de Alocação - 2022			GAP Superior
				Inf	Alvo	Sup	
Artigo 7º, Inciso I, Alínea ' a '	100,00%	0,00	0,00%	0,00%	9,63%	62,20%	15.012.875,47
Artigo 7º, Inciso I, Alínea ' b '	100,00%	12.846.562,56	53,22%	15,10%	29,63%	62,20%	2.166.312,91
Artigo 7º, Inciso III, Alínea ' a '	60,00%	4.920.425,13	20,39%	12,90%	17,20%	50,00%	7.147.802,74
Artigo 7º, Inciso IV	20,00%	0,00	0,00%	0,00%	17,20%	20,00%	4.827.291,15
Artigo 7º, Inciso V, Alínea ' b '	5,00%	0,00	0,00%	0,00%	3,20%	5,00%	1.206.822,79
Total Renda Fixa	100,00%	17.766.987,69	73,61%	28,00%	76,86%	199,40%	



Enquadramento e Política de Investimento (RENDA VARIÁVEL E EXTERIOR) - base (Fevereiro / 2022)

Artigos - Renda Variável	Resolução	Carteira \$	Carteira	Estratégia de Alocação - 2022			GAP Superior
				Inf	Alvo	Sup	
Artigo 8º, Inciso I	30,00%	4.308.539,19	17,85%	9,10%	11,85%	20,00%	518.751,96
Artigo 8º, Inciso II	30,00%	0,00	0,00%	0,00%	2,09%	20,00%	4.827.291,15
Artigo 10º, Inciso I	10,00%	1.231.242,16	5,10%	2,40%	3,20%	10,00%	1.182.403,41
Total Renda Variável	30,00%	5.539.781,35	22,95%	11,50%	17,14%	50,00%	

Artigos - Exterior	Resolução	Carteira \$	Carteira	Estratégia de Alocação - Limite - 2022			GAP Superior
				Inferior	Alvo	Superior	
Artigo 9º, Inciso III	10,00%	829.686,70	3,44%	3,75%	5,00%	10,00%	1.583.958,87
Total Exterior	10,00%	829.686,70	3,44%	3,75%	5,00%	10,00%	



Enquadramento por Gestores - base (Fevereiro / 2022)

Gestão	Valor	% S/ Carteira	% S/ PL Gestão
BB GESTÃO DE RECURSOS DTVM	9.080.641,01	37,62	0,00
CAIXA DTVM	8.695.851,60	36,03	-
BRADESCO ASSET MANAGEMENT	6.359.963,13	26,35	0,00

Artigo 14° - O total das aplicações dos recursos do regime próprio de previdência social em fundos de investimento e carteiras administradas não pode exceder a 5% (cinco por cento) do volume total de recursos de terceiros gerido por um mesmo gestor ou por gestoras ligadas ao seu respectivo grupo econômico, assim definido pela CVM em regulamentação específica. (NR)

Estratégia de Alocação para os Próximos 5 Anos

Artigos	Estratégia de Alocação - 2022		Limite Inferior (%)	Limite Superior (%)
	Carteira \$	Carteira %		
Artigo 7°, Inciso I, Alínea ' a '	0,00	0,00	0,00	62,20
Artigo 7°, Inciso I, Alínea ' b '	12.846.562,56	53,22	15,10	62,20
Artigo 7°, Inciso III, Alínea ' a '	4.920.425,13	20,39	12,90	50,00
Artigo 7°, Inciso V, Alínea ' b '	0,00	0,00	0,00	5,00
Artigo 8°, Inciso I	4.308.539,19	17,85	9,10	20,00
Artigo 8°, Inciso II	0,00	0,00	0,00	20,00
Artigo 9°, Inciso III	829.686,70	3,44	3,75	10,00
Artigo 10°, Inciso I	1.231.242,16	5,10	2,40	10,00
Artigo 12°	0,00	0,00	0,00	5,00

Retorno dos investimentos e Benchmark's de ativos no mês de Fevereiro/2022 - RENDA FIXA

	Mês	Ano	3M	6M	12M	24M	VaR Mês	Volatilidade 12M
IMA Geral ex-C (Benchmark)	0,72%	0,81%	1,76%	2,23%	2,73%	5,35%	-	-
BB ALOCAÇÃO ATIVA FIC RENDA FIXA PREVIDENCIÁRIO	0,62%	0,65%	1,57%	1,65%	1,74%	4,37%	0,87%	0,03%
IDKA IPCA 2 Anos (Benchmark)	1,26%	1,31%	2,15%	4,31%	6,70%	14,12%	-	-
CAIXA BRASIL IDKA IPCA 2A TÍTULOS PÚBLICOS FI RENDA FIXA LP	1,15%	1,17%	1,89%	4,12%	6,30%	13,19%	1,15%	0,03%
IRF-M 1 (Benchmark)	0,74%	1,38%	2,27%	2,93%	4,26%	7,47%	-	-
BB IRF-M 1 TÍTULOS PÚBLICOS FIC RENDA FIXA PREVIDENCIÁRIO	0,74%	1,36%	2,21%	2,84%	4,00%	6,81%	0,32%	0,01%
BRADESCO IRF-M 1 TÍTULOS PÚBLICOS FI RENDA FIXA	0,75%	1,37%	2,23%	2,87%	4,05%	6,86%	0,32%	0,01%
CAIXA BRASIL IRF-M 1 TÍTULOS PÚBLICOS FI RENDA FIXA	0,73%	1,34%	2,20%	2,83%	4,03%	7,01%	0,32%	0,01%
IMA-B 5 (Benchmark)	1,06%	1,18%	1,97%	4,26%	6,32%	12,94%	-	-
BB IMA-B 5 FIC RENDA FIXA PREVIDENCIÁRIO LP	1,05%	1,13%	1,90%	4,10%	6,00%	12,30%	1,07%	0,03%
IMA-B (Benchmark)	0,54%	-0,19%	0,03%	0,73%	0,92%	4,12%	-	-
BRADESCO INSTITUCIONAL IMA-B TÍTULOS PÚBLICOS FIC RENDA FIXA	0,52%	-0,25%	-0,05%	0,56%	0,56%	3,38%	1,76%	0,05%
CAIXA BRASIL IMA-B TÍTULOS PÚBLICOS FI RENDA FIXA LP	0,53%	-0,23%	-0,03%	0,61%	0,65%	3,48%	1,78%	0,05%
IPCA (Benchmark)	1,01%	1,56%	2,30%	5,77%	10,54%	16,29%	-	-
BB ALOCAÇÃO ATIVA RETORNO TOTAL FIC RENDA FIXA PREVIDENCIÁRIO	0,67%	0,86%	1,63%	2,38%	2,83%	-	0,60%	0,02%

Retorno dos investimentos e Benchmark's de ativos no mês de Fevereiro/2022 - RENDA FIXA

	Mês	Ano	3M	6M	12M	24M	VaR Mês	Volatilidade 12M
BRADESCO ALOCAÇÃO DINÂMICA FIC RENDA FIXA	0,67%	0,91%	1,70%	2,28%	2,32%	4,59%	0,61%	0,02%
CAIXA BRASIL GESTÃO ESTRATÉGICA FIC RENDA FIXA	0,81%	1,48%	2,32%	2,93%	1,86%	6,59%	0,35%	0,03%

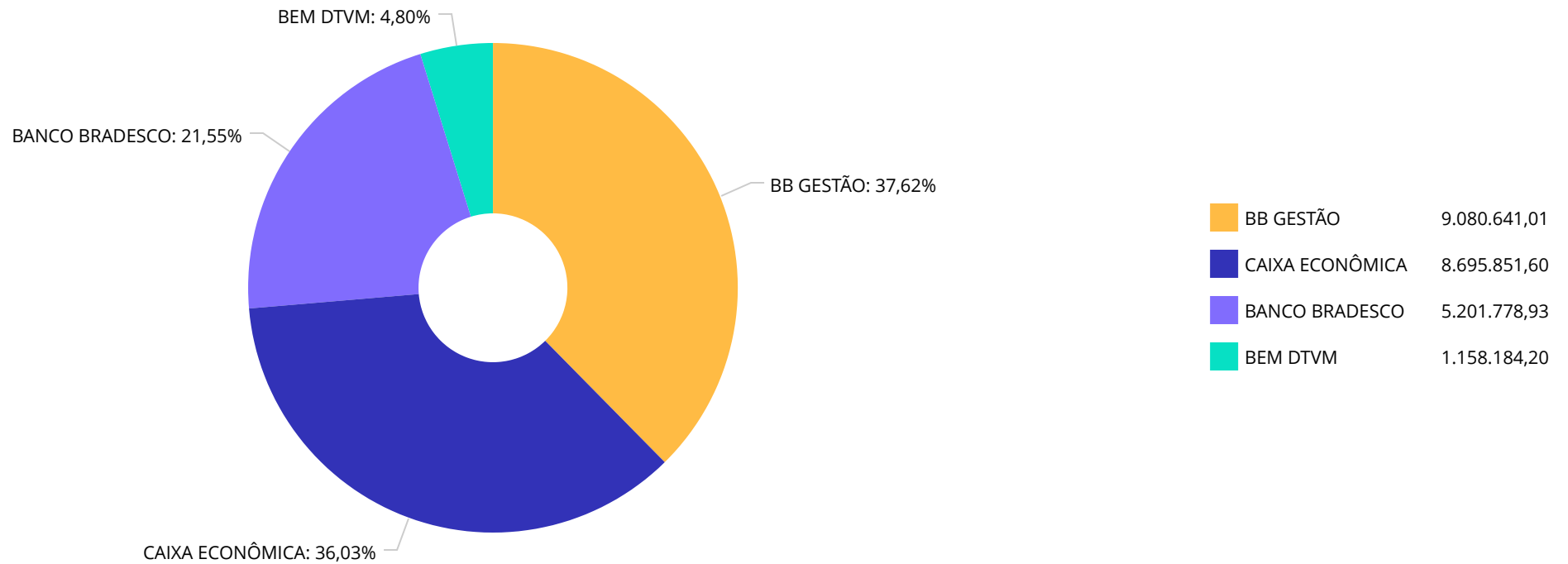
Retorno dos investimentos e Benchmark's de ativos no mês de Fevereiro/2022 - RENDA VARIÁVEL

	Mês	Ano	3M	6M	12M	24M	VaR Mês	Volatilidade 12M
Global BDRX (Benchmark)	-6,82%	-15,98%	-14,54%	-5,81%	1,83%	72,27%	-	-
BRADESCO INSTITUCIONAL FI AÇÕES BDR NÍVEL I	-6,39%	-15,90%	-13,46%	-4,27%	4,10%	69,86%	13,15%	0,19%
CAIXA INSTITUCIONAL FI AÇÕES BDR NÍVEL I	-7,12%	-16,17%	-14,74%	-6,50%	-0,12%	68,54%	13,05%	0,19%
IDIV (Benchmark)	-2,32%	4,98%	6,66%	-1,56%	9,19%	5,34%	-	-
BRADESCO H DIVIDENDOS FI AÇÕES	-2,36%	4,88%	6,52%	-2,00%	8,13%	3,51%	5,23%	0,15%
IBX (Benchmark)	1,46%	8,43%	11,83%	-4,71%	2,87%	9,99%	-	-
BRADESCO MID SMALL CAPS FI AÇÕES	-1,44%	2,47%	6,46%	-13,36%	-4,34%	-3,15%	7,40%	0,19%
Ibovespa (Benchmark)	0,89%	7,94%	11,02%	-4,75%	2,82%	8,61%	-	-
BB AÇÕES VALOR FIC AÇÕES	-0,37%	3,30%	7,52%	-1,86%	9,72%	16,21%	6,03%	0,14%
BB DIVIDENDOS MIDCAPS FIC AÇÕES	-1,89%	4,23%	7,78%	-6,83%	5,74%	4,99%	5,60%	0,17%
BB IBOVESPA ATIVO FIC AÇÕES	0,72%	7,53%	10,11%	-5,50%	0,92%	9,34%	5,74%	0,16%
CAIXA AÇÕES MULTIGESTOR FIC AÇÕES	-1,91%	3,70%	5,98%	-12,15%	-7,44%	-5,76%	6,20%	0,17%
CDI (Benchmark)	0,75%	1,49%	2,26%	3,81%	5,65%	8,15%	-	-
BB FI MULTIMERCADO PREVIDENCIÁRIO LP	0,73%	1,64%	2,83%	3,63%	5,65%	7,03%	0,35%	0,01%
CAIXA BRASIL ESTRATÉGIA LIVRE FIC MULTIMERCADO LP	0,93%	2,37%	3,83%	2,49%	4,97%	10,22%	1,56%	0,03%

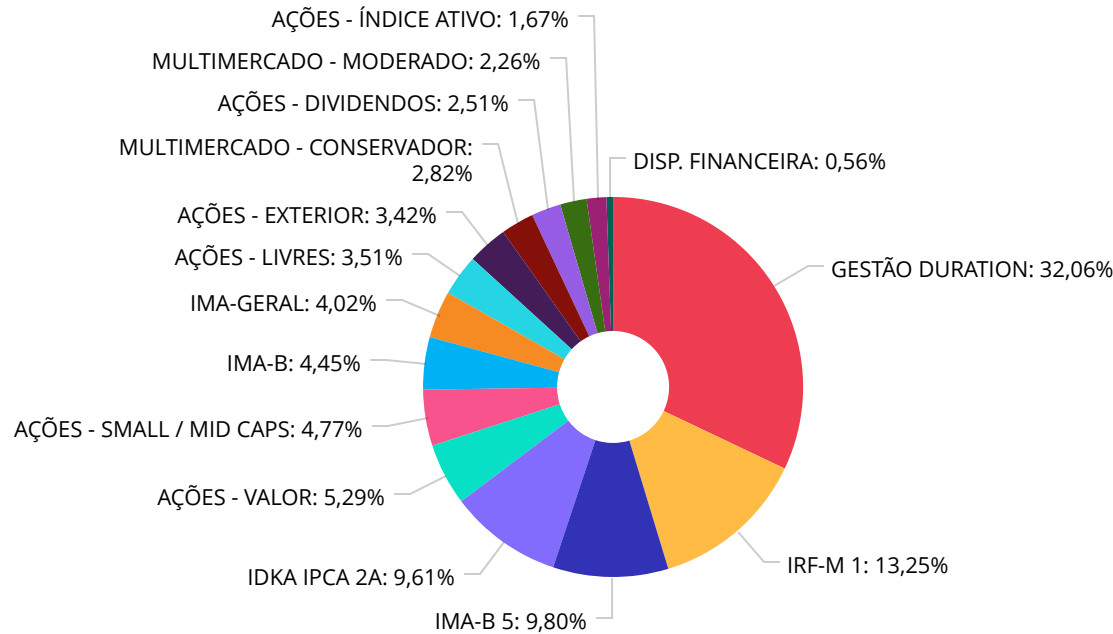
Retorno dos investimentos e Benchmark's de ativos no mês de Fevereiro/2022 - INVESTIMENTO NO EXTERIOR

	Mês	Ano	3M	6M	12M	24M	VaR Mês	Volatilidade 12M
Global BDRX (Benchmark)	-6,82%	-15,98%	-14,54%	-5,81%	1,83%	72,27%	-	-
BB AÇÕES ESG FI AÇÕES BDR NÍVEL I	-5,75%	-15,69%	-13,16%	-4,48%	2,91%	70,50%	13,40%	0,19%
BRADESCO INSTITUCIONAL FI AÇÕES BDR NÍVEL I	-6,39%	-15,90%	-13,46%	-4,27%	4,10%	69,86%	13,15%	0,19%
CAIXA INSTITUCIONAL FI AÇÕES BDR NÍVEL I	-7,12%	-16,17%	-14,74%	-6,50%	-0,12%	68,54%	13,05%	0,19%

Distribuição dos ativos por Administradores - base (Fevereiro / 2022)



Distribuição dos ativos por Sub-Segmentos - base (Fevereiro / 2022)

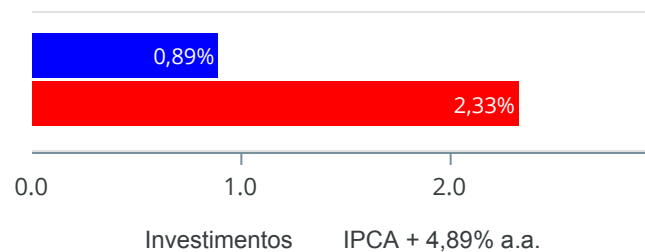


GESTÃO DURATION	7.782.390,58
IRF-M 1	3.215.133,99
IMA-B 5	2.378.367,89
IDKA IPCA 2A	2.333.600,55
AÇÕES - VALOR	1.283.752,16
AÇÕES - SMALL / MID CAPS	1.158.184,20
IMA-B	1.080.524,68
IMA-GERAL	976.970,00
AÇÕES - LIVRES	852.237,24
AÇÕES - EXTERIOR	829.686,70
MULTIMERCADO - CONSERVADOR	683.502,88
AÇÕES - DIVIDENDOS	609.464,48
MULTIMERCADO - MODERADO	547.739,28
AÇÕES - ÍNDICE ATIVO	404.901,11
DISP. FINANCEIRA	136.845,10

Retorno e Meta de Rentabilidade acumulados no ano de 2022

Mês	Saldo Anterior	Aplicações	Resgates	Saldo no Mês	Retorno	Retorno Acum	Retorno Mês	Retorno Acum	Meta Mês	Meta Acum	Gap Acum	VaR
Janeiro	23.626.169,33	249.613,95	10.518,02	24.023.786,72	158.521,46	158.521,46	0,66%	0,66%	0,94%	0,94%	70,60%	2,84%
Fevereiro	24.023.786,72	319.000,00	259.763,22	24.136.455,74	53.432,24	211.953,70	0,22%	0,89%	1,37%	2,33%	38,13%	2,17%

Investimentos x Meta de Rentabilidade

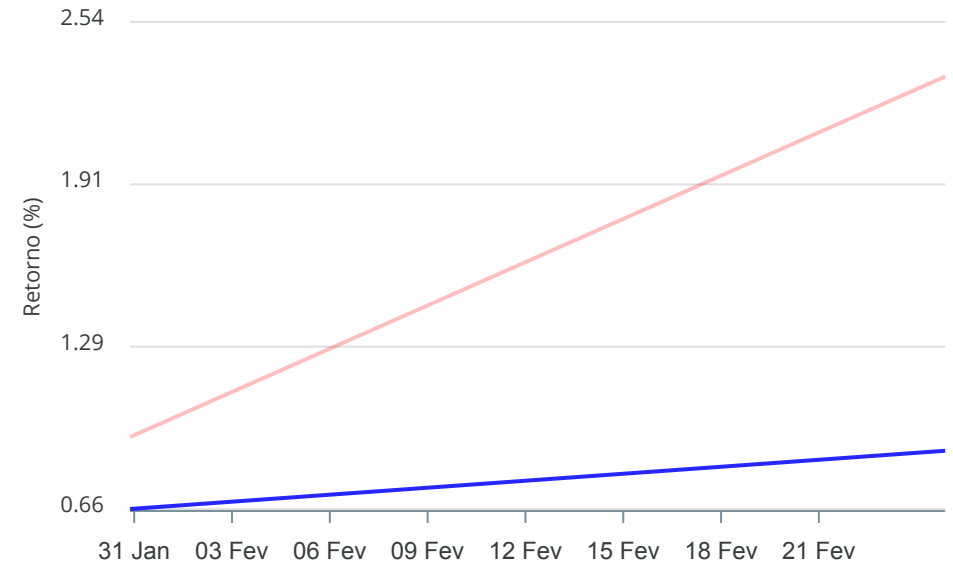


Gráficos ilustrativos de Evolução Patrimonial e indicadores

Evolução do Patrimônio



Comparativo



- Investimentos
- Meta de Rentabilidade
- CDI
- IMA-B
- IMA-B 5
- IMA-B 5+
- IMA Geral
- IRF-M
- IRF-M 1
- IRF-M 1+
- Ibovespa
- IBX
- SMLL
- IDIV

Retorno dos Investimentos após as movimentações (aplicações e resgates) no mês de Fevereiro/2022

FUNDOS DE RENDA FIXA

Ativos Renda Fixa	Saldo Anterior	Aplicações	Resgates	Saldo Atual	Retorno (R\$)	Retorno (%)	(%) Instit	Var - Mês
CAIXA BRASIL IDKA IPCA 2A TÍTULOS PÚBLICOS FI REND...	2.307.154,78	0,00	0,00	2.333.600,55	26.445,77	1,15%	1,15%	1,15%
BB IMA-B 5 FIC RENDA FIXA PREVIDENCIÁRIO LP	2.353.552,94	0,00	0,00	2.378.367,89	24.814,95	1,05%	1,05%	1,07%
CAIXA BRASIL GESTÃO ESTRATÉGICA FIC RENDA FIXA	2.839.089,64	0,00	0,00	2.861.965,45	22.875,81	0,81%	0,81%	0,35%
BB IRF-M 1 TÍTULOS PÚBLICOS FIC RENDA FIXA PREVIDE...	811.479,71	0,00	0,00	817.461,66	5.981,95	0,74%	0,74%	0,32%
CAIXA BRASIL IRF-M 1 TÍTULOS PÚBLICOS FI RENDA FIX...	832.001,98	0,00	3.716,02	834.316,29	6.030,33	0,72%	0,72%	0,32%
BRADESCO IRF-M 1 TÍTULOS PÚBLICOS FI RENDA FIXA	1.487.321,70	319.000,00	256.047,20	1.563.356,04	13.081,54	0,72%	0,75%	0,32%
BRADESCO ALOCAÇÃO DINÂMICA FIC RENDA FIXA	3.003.261,07	0,00	0,00	3.023.406,85	20.145,78	0,67%	0,67%	0,61%
BB ALOCAÇÃO ATIVA RETORNO TOTAL FIC RENDA FIXA PRE...	1.884.412,16	0,00	0,00	1.897.018,28	12.606,12	0,67%	0,67%	0,60%
BB ALOCAÇÃO ATIVA FIC RENDA FIXA PREVIDENCIÁRIO	970.988,59	0,00	0,00	976.970,00	5.981,41	0,62%	0,62%	0,87%
CAIXA BRASIL IMA-B TÍTULOS PÚBLICOS FI RENDA FIXA ...	981.905,95	0,00	0,00	987.080,98	5.175,03	0,53%	0,53%	1,78%
BRADESCO INSTITUCIONAL IMA-B TÍTULOS PÚBLICOS FIC ...	92.963,99	0,00	0,00	93.443,70	479,71	0,52%	0,52%	1,76%
Total Renda Fixa	17.564.132,51	319.000,00	259.763,22	17.766.987,69	143.618,40	0,81%		0,73%

Retorno dos Investimentos após as movimentações (aplicações e resgates) no mês de Fevereiro/2022

FUNDOS DE RENDA VARIÁVEL

Ativos Renda Variável	Saldo Anterior	Aplicações	Resgates	Saldo Atual	Retorno (R\$)	Retorno (%)	(%) Instit	Var - Mês
CAIXA BRASIL ESTRATÉGIA LIVRE FIC MULTIMERCADO LP	542.695,53	0,00	0,00	547.739,28	5.043,75	0,93%	0,93%	1,56%
BB FI MULTIMERCADO PREVIDENCIÁRIO LP	678.570,89	0,00	0,00	683.502,88	4.931,99	0,73%	0,73%	0,35%
BB IBOVESPA ATIVO FIC AÇÕES	402.027,30	0,00	0,00	404.901,11	2.873,81	0,71%	0,71%	5,74%
BB AÇÕES VALOR FIC AÇÕES	1.288.473,27	0,00	0,00	1.283.752,16	-4.721,11	-0,37%	-0,37%	6,03%
CAIXA AÇÕES MULTIGESTOR FIC AÇÕES	863.710,20	0,00	0,00	852.237,24	-11.472,96	-1,33%	-1,91%	6,20%
BRADESCO MID SMALL CAPS FI AÇÕES	1.175.068,56	0,00	0,00	1.158.184,20	-16.884,36	-1,44%	-1,44%	7,40%
BB DIVIDENDOS MIDCAPS FIC AÇÕES	375.683,14	0,00	0,00	368.567,80	-7.115,34	-1,89%	-1,89%	5,60%
BRADESCO H DIVIDENDOS FI AÇÕES	246.721,24	0,00	0,00	240.896,68	-5.824,56	-2,36%	-2,36%	5,23%
Total Renda Variável	5.572.950,13	0,00	0,00	5.539.781,35	-33.168,78	-0,60%		5,12%

Retorno dos Investimentos após as movimentações (aplicações e resgates) no mês de (Fevereiro / 2022)

FUNDOS EXTERIOR

Ativos Exterior	Saldo Anterior	Aplicações	Resgates	Saldo Atual	Retorno (R\$)	Retorno (%)	(%) Instit	Var - Mês
BB AÇÕES ESG FI AÇÕES BDR NÍVEL I	286.582,01	0,00	0,00	270.099,23	-16.482,78	-5,75%	-5,75%	13,40%
BRADESCO INSTITUCIONAL FI AÇÕES BDR NÍVEL I	299.839,69	0,00	0,00	280.675,66	-19.164,03	-6,39%	-6,39%	13,15%
CAIXA INSTITUCIONAL FI AÇÕES BDR NÍVEL I	300.282,38	0,00	0,00	278.911,81	-21.370,57	-7,12%	-7,12%	13,05%
Total Exterior	886.704,08	0,00	0,00	829.686,70	-57.017,38	-6,43%		13,20%

Disclaimer

Este documento (caracterizado como relatório, parecer ou análise) foi preparado para uso exclusivo do destinatário, não podendo ser reproduzido ou distribuído por este a qualquer pessoa sem expressa autorização da empresa. As informações aqui contidas são somente com o objetivo de prover informações e não representa, em nenhuma hipótese, uma oferta de compra e venda ou solicitação de compra e venda de qualquer valor mobiliário ou instrumento financeiro. Trata-se apenas uma **OPINIÃO** que reflete o momento da análise e são consubstanciadas em informações coletadas em fontes públicas e que julgamos confiáveis.

A utilização destas informações em suas tomadas de decisão e consequentes perdas e ganhos não nos torna responsáveis diretos. As informações aqui contidas não representam garantia de exatidão das informações prestadas ou julgamento sobre a qualidade delas, e não devem ser consideradas como tais.

As informações deste documento estão em consonância com as informações sobre os produtos mencionados, entretanto não substituem seus materiais oficiais, como regulamentos, prospectos de divulgação e outros. É recomendada a leitura cuidadosa destes materiais, com especial atenção para as cláusulas relativas ao objetivo, aos riscos e à política de investimento dos produtos. Todas as informações podem ser obtidas com o responsável pela distribuição, gestão ou no site da CVM (Comissão de Valores Mobiliários).

Sua elaboração buscou atender os objetivos de investimentos do cliente, considerando a sua situação financeira e seu perfil.

A rentabilidade obtida no passado não representa garantia de rentabilidade futura e os produtos estruturados e/ou de longo prazo possuem, além da volatilidade, riscos associados à sua carteira de crédito e estruturação. Os riscos inerentes aos diversos tipos de operações com valores mobiliários de bolsa, balcão, nos mercados de liquidação futura e de derivativos, podem resultar em perdas aos investimentos realizados, bem como o inverso proporcionalmente. Todos e qualquer outro valor exibido está representado em Real (BRL) e para os cálculos, foram utilizadas observações diárias, sendo sua fonte o Sistema Quantum Axis e a CVM.

A contratação de empresa de consultoria de valores mobiliários para a emissão deste documento não assegura ou sugere a existência de garantia de resultados futuros ou a isenção de risco. Cabe a consultoria de valores mobiliários a prestação dos serviços de orientação, recomendação e aconselhamento, de forma profissional, independente e individualizada, sobre investimentos no mercado de valores mobiliários, cuja adoção e implementação sejam exclusivas do cliente.

Na apuração do cálculo de rentabilidade da carteira de investimentos são considerados os recursos descritos no art. 6º da Resolução CMN nº 4.963/2021, provenientes do recolhimento das alíquotas de contribuição dos servidores, exclusivamente com finalidade previdenciária, excluindo qualquer tipo de recurso recebidos com finalidade administrativa, em consonância com a Portaria nº 402/2008, art. 15, inciso III, alínea "a".

Os RPPS devem estar adequados às normativas pertinentes e principalmente a Portaria nº 519, de 24 de agosto de 2011 e suas alterações, além da Resolução CMN nº 4.963 de 25 de novembro de 2021 e suas alterações, que dispõem sobre as aplicações dos recursos financeiros dos Regimes Próprios de Previdência Social, instituídos pela União, Estados, Distrito Federal e Municípios e dá outras providências.