



Prefeitura Municipal de Igaratinga

Estado de Minas Gerais

CNPJ: 18.313.825/0001-21

MEMORIAL DESCRITIVO

RECAPEAMENTO ASFÁLTICO DE TRECHO DA RUA FLORESTAL, TRECHO DA RUA PORTO ALEGRE, TRECHO DA RUA NOVA SERRANA / PITANGUI, E TRECHO DA RUA JOAQUIM RICARDO DOS SANTOS, NO MUNICÍPIO DE IGARATINGA-MG

1 – Descrição da obra:

Este memorial visa à realização recapeamento asfáltico de diversas ruas no Município de Igaratinga - MG.

2 – Localização da obra:

A recapeamento asfáltico das ruas tem as seguintes nas coordenadas geográficas de início e fim:

Local	Coordenadas de início		Coordenadas de fim	
	Latitude	Longitude	Latitude	Longitude
<i>Florestal</i>	19°57'19.97"S	44°42'13.06"O	19°57'17.22"S	44°42'9.89"O
<i>Porto Alegre</i>	19°57'21.69"S	44°42'46.44"O	19°57'20.17"S	44°42'44.73"O
<i>Nova Serrana</i>	19°57'3.44"S	44°42'22.46"O	19°57'11.57"S	44°42'25.30"O
<i>Joaquim R. dos Santos</i>	19°54'21.56"S	44°41'42.91"O	19°54'18.68"S	44°41'41.62"O

3 – Características Geomorfológicas do Sítio:

O terreno onde será implantada a obra é caracterizado por um material comum em toda a região, possui uma taxa de resistência compatível para receber uma obra destas características específicas.



Prefeitura Municipal de Igaratinga

Estado de Minas Gerais

CNPJ: 18.313.825/0001-21

4 – Justificativa quanto à localização do empreendimento:

O recapeamento asfáltico das ruas no Município de Igaratinga - MG, irá oferecer maior conforto aos moradores e melhor mobilidade urbana no Município.

5 – Descrição e quantitativos dos serviços a serem executados

5.1 – Detalhamentos dos serviços de pavimentação

5.1.1 - Placa de Obra:

Placa de obra em chapa de 2,40 x 1,20 metros, conforme manual de identidade visual do Ministério.

5.1.2 - Sinalização de obra ou de segurança

A empresa contratada para a execução da obra de recapeamento asfáltico das ruas no Município de Igaratinga - MG deverá implantar sinalização de obra visando a segurança dos usuários da via em obras e em conformidade com o previsto nas normas técnicas.

5.1.3 – Pintura de Ligação

Objetivo

Determinar as diretrizes básicas para a execução dos serviços de pintura de ligação.

Metodologia de execução

Consiste a pintura de ligação na aplicação de uma camada de material betuminoso sobre a superfície de uma base ou de um pavimento betuminoso (betuminoso ou não), antes da execução de um revestimento betuminoso qualquer, objetivando promover a aderência entre este revestimento e a camada subjacente.



Prefeitura Municipal de Igaratinga

Estado de Minas Gerais

CNPJ: 18.313.825/0001-21

Especificações Materiais

Todos os materiais devem satisfazer às especificações em vigor aprovadas pelo DER / DNIT. Podem ser empregados os materiais betuminosos seguintes:

- emulsões asfálticas, tipo, RR-2C
- asfalto diluído CR-70, exceto para revestimentos betuminosos.

A taxa de aplicação será função do tipo de material betuminoso empregado, devendo situar-se em torno de 0,5 l / m².

As emulsões asfálticas devem ser diluídas com água na razão de 1:1.

Equipamentos

Todo equipamento, antes do início da execução da obra, deverá ser examinado pela Fiscalização, devendo estar de acordo com esta especificação, sem o que não será dada a ordem para o início do serviço.

Para a varredura da superfície a receber a pintura de ligação, usam-se, de preferência, vassouras mecânicas rotativas, podendo, entretanto, ser manual esta operação, e jato de ar comprimido poderá, também, ser usado.

A distribuição do ligante deve ser feita por carros equipados com bomba reguladora de pressão e sistema completo de aquecimento, que permitam a aplicação do material betuminoso em quantidade uniforme.

As barras de distribuição devem ser de tipo de circulação plena, com dispositivo que possibilite ajustamentos verticais e larguras variáveis de espalhamento do ligante.

Os carros distribuidores devem dispor de tacômetro, calibradores e termômetros, em locais de fácil observação e, ainda, de um espargidor manual, para tratamento de pequenas superfícies e correções localizadas.



Prefeitura Municipal de Igaratinga

Estado de Minas Gerais

CNPJ: 18.313.825/0001-21

O depósito de material betuminoso, quando necessário, deve ser equipado com dispositivo que permita o aquecimento adequado e uniforme do conteúdo do recipiente. O depósito deve ter uma capacidade tal, que possa armazenar a quantidade de material betuminoso a ser aplicado em, pelo menos, um dia de trabalho.

Execução

Após a perfeita conformação geométrica da camada que irá receber a pintura de ligação, proceder-se-á varredura da sua superfície, de modo a eliminar o pó e o material solto existentes.

Aplica-se, a seguir, o material betuminoso adequado, na temperatura compatível com o seu tipo, na quantidade certa e de maneira mais uniforme. O material betuminoso não deve ser distribuído quando a temperatura ambiente estiver abaixo de 10°C, ou em dias de chuva, ou quando esta estiver iminente.

A temperatura de aplicação do material betuminoso deve ser fixada para cada tipo de ligante, em função da relação temperatura-viscosidade. Deve ser escolhida a temperatura que proporcione a melhor viscosidade para espalhamento. As faixas de viscosidades recomendadas para espalhamento, são os seguintes:

- para asfaltos diluídos: de 20 a 60 segundos, Saybolt-Furol;
- para emulsões asfálticas: 25 a 100 segundos, Saybolt-Furol.

Deve-se executar a pintura de ligação na pista inteira, em um mesmo turno de trabalho e deixá-la fechada ao trânsito, sempre que possível. Quando isto não for possível, deve-se trabalhar em meia pista, fazendo-se a pintura de ligação da adjacente, logo que a primeira permita tráfego.

A fim de evitar a superposição, ou excesso, nos pontos inicial e final das aplicações, devem-se colocar faixas de papel transversalmente, na pista, de modo que o início e o término da aplicação do material betuminoso comece e pare de sair da barra de



Prefeitura Municipal de Igaratinga

Estado de Minas Gerais

CNPJ: 18.313.825/0001-21

distribuição sobre essas faixas, as quais, a seguir, são retiradas. Qualquer falha na aplicação do material betuminoso deve ser logo corrigida.

Antes da aplicação do material betuminoso, no caso de bases de solo-cimento ou concreto magro, a superfície da base deve ser irrigada, a fim de saturar os vazios existentes, não se admitindo excesso de água sobre a superfície

Quando o ligante betuminoso utilizado for emulsão asfáltica diluída, recomenda-se que a mistura água + emulsão seja preparada no mesmo turno de trabalho; deve-se evitar o estoque da mesma por prazo superior a 12 horas.

Controle de qualidade

O material betuminoso deverá ser examinado em laboratório, obedecendo à metodologia indicada pelo DNER, e considerado de acordo com as especificações em vigor. Este controle constará de:

5.1.4 - Transporte de material de qualquer categoria inclusive descarga (betuminoso)

Metodologia de execução

Esta especificação refere-se, exclusivamente, ao transporte e descarga de material de qualquer categoria, inclusive, o proveniente de demolição de edificações e estruturas, cujo carregamento é feito por pás carregadeiras ou escavadeiras trabalhando em cortes, empréstimos ou ocorrências de materiais destinados às diversas camadas do pavimento.

Quando se tratar de material extraído de cortes da própria via, o transporte dar-se-á, de preferência, ao longo de sua plataforma; quando for o caso de empréstimos ou ocorrências de material para a pavimentação, a trajetória a ser seguida pelo equipamento transportador será objeto de aprovação prévia pela Fiscalização. Em se tratando de entulho, o local de descarga será definido também pela Fiscalização que indicará ainda, o trajeto a ser seguido pelo equipamento transportador.



Prefeitura Municipal de Igaratinga

Estado de Minas Gerais

CNPJ: 18.313.825/0001-21

Será permitido o transporte de carga com coroamento, desde que o complemento colocado na báscula não permita o derramamento da carga durante o transporte.

A área da descarga será definida pela Fiscalização e deve oferecer segurança para o tráfego e manobras do equipamento transportador.

Especificações Materiais

Os materiais transportados e descarregados abrangidos por esta especificação podem ser:

- de qualquer das três categorias estabelecidas para os serviços de terraplenagem;
- qualquer dos materiais utilizados na execução das diversas camadas do pavimento;
- proveniente da demolição de edificações ou quaisquer outras estruturas de alvenaria de tijolo ou concreto.

Equipamentos

Para o transporte e descarga dos materiais relacionados no item anterior, serão usados, preferencialmente, caminhões basculantes, em número e capacidade adequados, que possibilitem a execução do serviço com a produtividade requerida.

Execução

O caminho de percurso, tanto no caso de cortes, como de empréstimos e jazidas, deverá ser mantido em condições de permitir velocidade adequada ao equipamento transportador, boa visibilidade e possibilidade de cruzamento. Especialmente para o caso de empréstimos ou jazidas, os caminhos de percurso deverão ser, quando necessário, umedecidos e drenados com a finalidade de evitar excesso de poeira ou formação de atoleiros.

O material deverá estar distribuído na báscula, de modo a não haver derramamento pelas bordas laterais ou traseiras, durante o transporte.



Prefeitura Municipal de Igaratinga

Estado de Minas Gerais

CNPJ: 18.313.825/0001-21

Quando se tratar de material proveniente de demolições, este deverá ser distribuído na báscula, de maneira que permita o cálculo do volume transportado em cada viagem.

A descarga do material será feita nas áreas e locais indicados pela Fiscalização, seja na constituição dos aterros, seja nos locais de bota-fora ou depósito para futura utilização, seja na pista para confecção das diversas camadas do pavimento.

Controle

Deverão ser providenciados meios para o controle das viagens do equipamento transportador, a fim de se evitar que o material seja descarregado antes do local destinado a recebê-lo ou em locais indevidos, ou não apresente as características exigidas no projeto para emprego nas diversas camadas constituintes do pavimento.

5.1.5 - Reperfilamento

Metodologia de Execução

O reperfilamento deverá ser executado com uma camada de C.B.U.Q. de espessura de 3,00 centímetros. A superfície do calçamento existente sobre a qual será aplicada a mistura deverá ter sido objeto de limpeza e pintura de ligação, a qual deverá por sua vez ter sido submetida ao necessário período de cura. A descarga na pista de C.B.U.Q. será efetuada de forma a minimizar a distribuição da mistura, que será executada por lâmina da moto niveladora. O espalhamento da mistura deverá ter como objetivo a correção das depressões longitudinais e transversais, o enchimento de espaços ao redor das pedras irregulares do calçamento ou buracos e depressão da pista a ser pavimentada e, principalmente conformar a superfície de acordo com as declividades de projeto. Em conjunto com a moto niveladora deverá atuar o rolo pneumático autopropulsionado de pressão variável, cujos pneumáticos terão suas respectivas pressões internas aumentadas gradativamente, com o suceder das passadas.



Prefeitura Municipal de Igaratinga

Estado de Minas Gerais

CNPJ: 18.313.825/0001-21

5.1.6 - CBUQ - Fabricação e aplicação de concreto betuminoso usinado a quente(cbuq),cap 50/70,para capa de rolamento

Metodologia de Execução

Concreto betuminoso usinado a quente é o revestimento flexível, resultante da mistura de agregado mineral e ligante betuminoso, ambos a quente, com material de enchimento filler, em usina apropriada, espalhada e comprimida a quente. Sobre a superfície existente, imprimada e/ou pintada, a mistura será espalhada, de modo a apresentar, quando comprimida, a espessura e a densidade de projeto.

A camada de rolamento será executada sobre o reperfilamento que será executado previamente numa espessura de 3,00cm. A camada de rolamento deverá ser executada após a execução da pintura da ligação sobre o reperfilamento a qual consistirá no emprego de emulsão asfáltica.

Especificações

Material betuminoso

Podem ser empregados os seguintes materiais betuminosos, conforme indicação do projeto:

- cimentos asfálticos, de penetração 30/45, 50/60 e 85/100.

Agregado graúdo

O agregado graúdo pode ser pedra britada, escória britada, seixo rolado, britado ou não, ou outro material indicado nas especificações complementares e previamente aprovado pela Fiscalização. O agregado graúdo deve se constituir de fragmentos sãos, duráveis, livres de torrões de argila e substâncias nocivas. O valor máximo tolerado, no ensaio de desgaste “Los Angeles”, é de 50%. Deve apresentar boa adesividade. Submetido ao ensaio de durabilidade, com sulfato de sódio, não deve apresentar perda superior a 12%, em 5 ciclos.

O índice de lamelalidade deve ser menor ou no máximo igual a 35%.



Prefeitura Municipal de Igaratinga

Estado de Minas Gerais

CNPJ: 18.313.825/0001-21

No caso de emprego de escória, esta deve ter uma massa específica aparente igual ou superior a 1100 kg/m^3 .

Agregado miúdo

O agregado miúdo pode ser areia, pó de pedra ou mistura de ambos. Suas partículas individuais deverão ser resistentes, apresentar moderada angulosidade, livres de torrões de argila e de substâncias nocivas. Deverá apresentar um equivalente de areia igual ou superior a 55%.

Material de enchimento (Filler)

Deve ser constituído por materiais minerais finamente divididos, inertes em relação aos demais componentes da mistura, não plásticos, tais como cimento Portland, cal extinta, pós-calcários, etc., e que atendam à granulometria do quadro abaixo apresentado.

Granulometria

Peneira	Porcentagem mínima, passando
nº 40	100
nº 80	95
nº 200	65

Quando da aplicação, deverá estar seco e isento de grumos.

Composição da mistura

A composição do concreto betuminoso deve satisfazer os requisitos do quadro seguinte. A faixa a ser usada deve ser aquela cujo diâmetro máximo seja igual ou



Prefeitura Municipal de Igaratinga

Estado de Minas Gerais

CNPJ: 18.313.825/0001-21

inferior a 2/3 da espessura da camada de revestimento, ou conforme indicação do projeto.

Composição da mistura

Peneiras		Porcentagem passando em peso		
Polegadas	mm	A	B	C
2"	50,8	100	-	-
1 1/2"	38,1	95 – 100	100	-
1"	25,4	75 – 100	95 – 100	-
3/4"	19,1	60 – 90	80 – 100	100
1/2"	12,7	-	-	85 – 100
3/8"	9,5	35 – 65	45 – 80	75 – 100
Nº 4	4,8	25 – 50	28 – 60	50 – 85
Nº 10	2,0	20 – 40	20 – 45	30 – 75
Nº 40	0,42	10 – 30	10 – 32	15 – 40
Nº 80	0,18	5 – 20	3 – 8	8 – 30
Nº 200	0,074	1 – 8	3 – 8	5 – 10

A curva granulométrica, indicada no projeto, poderá apresentar as seguintes tolerâncias máximas, apresentadas no quadro abaixo.

Curva granulométrica - Tolerâncias

Peneiras		% passando em peso
Polegadas	mm	
3/8" – 1 1/2"	9,5 – 38,0	± 7
Nº 40 – Nº 4	0,42 – 4,0	± 5
Nº 80	0,18	± 3
Nº 200	0,074	± 2

Deverá ser adotado o Método Marshall para a verificação das condições de vazios, estabilidade e fluência da mistura betuminosa, segundo os valores do quadro seguinte:



Prefeitura Municipal de Igaratinga

Estado de Minas Gerais

CNPJ: 18.313.825/0001-21

Método Marshall

Método de projeto Marshall	Tráfego pesado		Tráfego médio	
	Min.	Máx.	Min.	Máx.
1) Número de golpes em cada face do corpo de prova	75		50	
2) Estabilidade (libras)	1600		1000	
3) Fluência (1/100")	8	16	8	16
4) Vazios de ar (%)				
Camada de rolamento	3	5	3	5
Camadas de ligação, nivelamento e base	3	8	3	8
5) Relação asfalto – vazios				
Camada de rolamento	75	82	75	82
Camadas de ligação, nivelamento e base	65	72	65	72

A porcentagem de asfalto ótima é a média aritmética das seguintes porcentagens de asfalto:

- % de asfalto correspondente à máxima densidade;
- % de asfalto correspondente à máxima estabilidade;
- % de asfalto correspondente à porcentagem média de vazios prevista para o tipo de mistura. Assim, para a camada rolamento é a porcentagem de asfalto correspondente a 4% de vazios; e para as camadas de binder e nivelamento é a porcentagem de asfalto correspondente a 5,5% de vazios.

Equipamentos

Todo equipamento, antes do início da execução da obra, deverá ser examinado pela Fiscalização, devendo estar de acordo com esta especificação, sem o que não será dada a ordem de serviço. A Fiscalização emitirá um laudo de liberação de equipamento, autorizando sua operação.

Depósito para material betuminoso



Prefeitura Municipal de Igaratinga

Estado de Minas Gerais

CNPJ: 18.313.825/0001-21

Os depósitos para ligante betuminoso deverão ser capazes de aquecer o material, às temperaturas fixadas nesta especificação. O aquecimento deverá ser feito por meio de serpentinas a vapor, eletricidade ou outros meios, de modo a não haver contato de chamas com o interior do depósito. Deverá ser instalado um sistema de circulação para o ligante betuminoso, de modo a garantir a circulação, desembaraçada e contínua, do depósito ao misturador, durante todo o período de operação. Todas as tubulações e acessórios deverão ser dotados de isolamento, a fim de evitar perdas de calor. A capacidade dos depósitos deverá ser suficiente para, no mínimo, três dias de serviço.

Depósito para agregados

Os silos deverão ter capacidade total de, no mínimo, três vezes a capacidade do misturador e serão divididos em compartimentos, dispostos de modo a separar e estocar, adequadamente, as frações apropriadas do agregado. Cada compartimento deverá possuir dispositivos adequados de descarga. Haverá um silo adequado para o “filler”, conjugado para a sua dosagem.

Usinas para misturas betuminosas

As usinas poderão ser do tipo volumétrica ou gravimétrica; todavia deverão estar constituídas dos componentes a seguir relacionados:

- silos frios com correia transportadora deverão ser de tamanho suficiente e completamente separados, a fim de se evitar a mistura de agregados durante a operação de abastecimento dos mesmos;
- elevador de agregado frio;
- cilindro secador;
- elevador de agregado quente;
- ciclone;
- peneiras separadoras;
- silos quentes;



Prefeitura Municipal de Igaratinga

Estado de Minas Gerais

CNPJ: 18.313.825/0001-21

- silo balança;
- misturador;
- transportador de filler, etc.

Acabadora

O equipamento para espalhamento e acabamento deverá ser constituído de pavimentadoras automotrizes, capazes de espalhar e conformar a mistura no alinhamento, cotas e abaulamento requeridos. As acabadoras deverão ser equipadas com parafusos sem fim, para colocar a mistura exatamente nas faixas, e possuir dispositivos rápidos e eficientes de direção, além de marchas para frente e para trás. As acabadoras deverão ser equipadas com alisadores e dispositivos para aquecimento dos mesmos, à temperatura requerida, para colocação da mistura sem irregularidades.

Equipamento para a compressão

O equipamento para compressão será constituído por rolo pneumático e rolo metálico liso, tipo tanden, ou outro equipamento aprovado pela Fiscalização. Os rolos compressores, tipo tanden, devem ter uma carga de 8 a 12 t. Os rolos pneumáticos, autopropulsores, devem ser dotados de pneus que permitam a calibragem de 35 a 120 libras por polegada quadrada.

O equipamento em operação deve ser suficiente para comprimir a mistura à densidade requerida, enquanto esta se encontrar em condições de trabalhabilidade. O equipamento para compressão só entrará em operação após a emissão do laudo de liberação da Fiscalização.



Prefeitura Municipal de Igaratinga

Estado de Minas Gerais

CNPJ: 18.313.825/0001-21

Caminhões para transporte da mistura

Os caminhões, tipos basculantes, para o transporte do concreto betuminoso, deverão ter caçambas metálicas robustas, limpas e lisas, ligeiramente lubrificadas com água e sabão, óleo cru fino, óleo parafínico, ou solução de cal, de modo a evitar a aderência de mistura às chapas.

Execução

É de competência da Fiscalização autorizar ou não a execução da pintura de ligação nos casos onde tenha havido trânsito sobre a superfície imprimada, ou, ainda, tenha sido a imprimação recoberta com areia, pó de pedra, etc., autorização esta por escrito, e sujeita, pois, a indenização.

A temperatura de aplicação do cimento asfáltico deve ser determinada para cada tipo de ligante, em função da relação temperatura-viscosidade. A temperatura conveniente é aquela na qual o asfalto apresenta uma viscosidade, situada dentro da faixa de 75 a 150 segundos, Saybolt-Furol, indicando-se preferencialmente, viscosidade de 85 + 10 segundos, SayboltFurol. Entretanto não devem ser feitas misturas a temperaturas inferiores a 107°C e nem superiores a 177°C. Os agregados devem ser aquecidos à temperatura de 10°C a 15°C, acima da temperatura do ligante betuminoso.

Produção do concreto betuminoso

A produção do concreto betuminoso é efetuada em usinas apropriadas, conforme anteriormente especificado.

Transporte do concreto betuminoso

O concreto betuminoso produzido deverá ser transportado, da usina ao ponto de aplicação, nos veículos basculantes antes especificados.



Prefeitura Municipal de Igaratinga

Estado de Minas Gerais

CNPJ: 18.313.825/0001-21

Quando necessário, para que a mistura seja colocada na pista à temperatura especificada, cada carregamento deverá ser coberto com lona ou material similar, com tamanho suficiente para proteger a mistura em total segurança.

Distribuição e compressão da mistura

As misturas de concreto betuminoso devem ser distribuídas somente quando a temperatura ambiente se encontrar acima de 10°C e com tempo não chuvoso.

A distribuição do concreto betuminoso deve ser feita por máquinas acabadoras, conforme já especificado.

Caso ocorram irregularidades na superfície da camada, as mesmas deverão ser sanadas pela adição manual de concreto betuminoso, sendo esse espalhamento efetuado por meio de ancinhos e rodos metálicos.

Imediatamente após a distribuição do concreto betuminoso, tem início a rolagem. Como norma geral, a temperatura de rolagem é a mais elevada que a mistura betuminosa possa suportar, temperatura essa fixada, experimentalmente, para cada caso.

A temperatura recomendável, para a compressão da mistura, é aquela na qual o ligante apresenta uma viscosidade Saybolt-Furol, de 140 ± 15 segundos, para o cimento asfáltico.

Caso sejam empregados rolos de pneus, de pressão variável, inicia-se a rolagem com baixa pressão (60 lb/pol²), aumenta-se em progressão aritmética, à medida que a mistura betuminosa suporte pressões mais elevadas. A pressão dos pneus deve variar a intervalos periódicos (60, 80, 100, 120 lb/pol²), adequando um conveniente número de passadas, de forma a obter o grau de compactação especificado.



Prefeitura Municipal de Igaratinga

Estado de Minas Gerais

CNPJ: 18.313.825/0001-21

A compressão será iniciada pelos bordos, longitudinalmente, continuando em direção ao eixo da pista. Nas curvas, de acordo com a superelevação, a compressão deve começar sempre do ponto mais baixo para o mais alto. Cada passada do rolo deve ser recoberta, na seguinte, de, pelo menos, a metade da largura rolada. Em qualquer caso, a operação de rolagem perdurará até o momento em que seja atingida a compactação especificada.

Durante a rolagem não serão permitidas mudanças bruscas de marcha para direção e inversões, nem estacionamento do equipamento sobre o revestimento recém-rolado. As rodas do rolo deverão ser umedecidas adequadamente, de modo a evitar a aderência da mistura.

Abertura ao trânsito

Os revestimentos recém-acabados deverão ser mantidos sem trânsito, até o seu completo resfriamento. Quaisquer danos decorrentes da abertura ao trânsito sem a devida autorização prévia serão de inteira responsabilidade da Contratada.

Laudo Técnico de Controle Tecnológico

Após a execução de todas as pavimentações deverá ser apresentado Laudo Técnico de Controle Tecnológico juntamente com os resultados dos ensaios realizados em cada etapa dos serviços conforme exigências normativas do DNIT / DER-MG. O Controle Tecnológico deverá ser feito de acordo com as recomendações constantes nas “Especificações de Serviço (ES)” e normas do Departamento Nacional de Infra Estrutura de Transportes – DNIT.

5.1.7 – Rampa de acessibilidade

Estas rampas não devem ser confundidas com as rampas de acesso à veículos, que não devem ser utilizadas pelas pessoas com deficiência para as travessias, pois o cálculo destas rampas obedece à outros critérios, tais como a seguinte fórmula



Prefeitura Municipal de Igaratinga

Estado de Minas Gerais

CNPJ: 18.313.825/0001-21

$L=1,5H$, onde H=altura do meio-fio e L=comprimento da rampa na calçada, contado a partir do meio-fio.

A rampa de acesso deve ter a faixa de pedestre na sua continuação e obviamente outra rampa de acesso no lado oposto da rua, para manter a acessibilidade do trajeto.

5.1.8 – Sarjeta:

Definições e aplicações:

Sarjeta é o canal triangular longitudinal situado nos bordos das pistas, junto ao meio-fio, destinado a coletar as águas superficiais da faixa pavimentada da via e conduzi-las às bocas de lobo ou caixas coletoras.

A aplicação da sarjeta se dá em todas as vias a serem pavimentadas pela Prefeitura e é obrigatória a execução de sarjetas de concreto.

Especificações técnicas

A espessura da sarjeta é de 05 a 07 cm dependendo do caso em questão e largura de 50 cm. Não é permitido produzir concreto no canteiro de obras para este serviço. O mesmo será fornecido por concreteiras aprovadas pela Fiscalização.

O concreto deve ter resistência fck mínima de 18 MPa.

O cimento deve ser de alta resistência inicial, atendendo à NBR-5732/80.

Metodologia executiva

A cava de fundação deverá ser regularizada e apiloada manualmente e não pode ser liberada para a concretagem sem a execução deste serviço.



Prefeitura Municipal de Igaratinga

Estado de Minas Gerais

CNPJ: 18.313.825/0001-21

O corte do bordo da capa asfáltica deve estar corretamente perpendicular à estrutura do pavimento.

Cortar a capa asfáltica, na junção com a futura sarjeta, empregando ferramenta de corte adiamantado.

Empregar equipamento de corte convencional, como os marteletes pneumáticos, nas situações de espessuras maiores por sobrecapas asfálticas ou pavimentos poliédricos subjacentes. Realinhar o corte com ferramentas adequadas.

Adensar o concreto lançado e evitar manchas de cimento sobre a capa asfáltica.

Em hipótese alguma lançar o concreto usinado, a ser empregado na execução de sarjeta sobre o revestimento asfáltico recém executado.

Verificar a espessura e largura da sarjeta a cada segmento de 25 m. Observar as tolerâncias mínimas de largura em 1 cm e espessura em 0,5 cm a cada segmento de 25 m.

Fixar régua para direcionar a ação da desempenadeira e evitar rescaldos de concreto sobre a capa asfáltica. Alisar a superfície com desempenadeiras de aço para diminuir a rugosidade das peças.

Observar declividade correta do escoamento pluvial, afim de evitar empoçamentos.

Colocar chapas de ferro ou madeira reforçada sobre os trechos de entrada de garagens, durante o período de execução e cura. Reparar eventuais pisoteamentos, rolagem de pneus ou vandalismos sobre as peças executadas, durante o período de cura do concreto.

Proteger toda extensão do serviço executado, empregando sinalizadores como cones, pedras, demolições de asfalto existentes no local de serviço.



Prefeitura Municipal de Igaratinga

Estado de Minas Gerais

CNPJ: 18.313.825/0001-21

Inserir juntas secas para dilatação das peças, com espaçamento de 5 metros, antes do endurecimento do concreto, utilizando ferramenta cortante como indução do processo, sem seccionar totalmente a estrutura.

Aspergir água para cura do concreto, em intervalos conforme estado do tempo.

Antes da execução de pavimento poliédrico, executar a sarjeta conjuntamente com o meio-fio. Empregar formas para o correto alinhamento da sarjeta.

5.1.9 – Placa de identificação de rua

A placa deverá ter a dimensão de 45,00 cm por 25,00 cm em chapa de aço esmaltada e nas cores a serem definidas pela Prefeitura Municipal devendo ser fixada em uma mínima de 200 cm do passeio.

5.1.10 – Placa de sinalização vertical (PARE)

Refere-se aos sinais que determinam os fluxos de veículos que devem parar ou dar preferência de passagem em uma interseção. São caracterizados, a seguir, os sinais:

R-1 = “Parada obrigatória”

Sinal Parada obrigatória: R-1

Significado Assinala ao condutor que deve parar seu veículo antes de entrar ou cruzar a via/pista.

Princípios de utilização: O sinal de parada obrigatória deve ser utilizado quando se deseja reforçar ou alterar a regra geral de direito de passagem prevista no art. 29, inciso III, do CTB.

Seu uso deve se restringir às situações em que a parada de veículos for realmente necessária, sendo insuficiente ou perigosa a simples redução da velocidade, ou quando ocorrer uma das condições abaixo:

- onde o risco potencial, ou a ocorrência de acidentes, demonstre sua necessidade;



Prefeitura Municipal de Igaratinga

Estado de Minas Gerais

CNPJ: 18.313.825/0001-21

- nas interseções sem controle por semáforo, em área que tenha grande número de interseções semaforizadas;
- nas passagens de nível não semaforizadas;
- em vias transversais, junto a interseções com vias consideradas preferenciais, devido suas condições geométricas, de volume de tráfego ou continuidade física;
- em interseções em que a via considerada secundária apresenta visibilidade restrita.

Posicionamento na via

A placa deve ser colocada no lado direito da via/pista, o mais próximo possível do ponto de parada do veículo. Em pistas com sentido único de circulação, em que o posicionamento da placa à direita não apresente boas condições de visibilidade, este sinal pode ser repetido ou colocado à esquerda.

Em pistas com sentido único de circulação, com duas ou mais faixas de trânsito, com grande volume de tráfego, recomenda-se o uso de placa contendo o sinal R-1 em ambos os lados.

Quando a via secundária interceptar a via que tem preferência de passagem em ângulo agudo, a posição da placa R-1 deve ser tal que não gere dúvidas aos usuários.

Em vias urbanas, a placa deve ser colocada no máximo a 10,0 m do prolongamento do meio-fio ou do bordo da pista transversal.

Em vias rurais, a placa deve ser colocada no mínimo a 1,5 m, e no máximo a 15,0 m do prolongamento do meio-fio ou do bordo da pista transversal.

A placa pode ser utilizada suspensa sobre a pista.




Prefeitura Municipal de Igaratinga

Estado de Minas Gerais

CNPJ: 18.313.825/0001-21

SINAL DE FORMA OCTOGONAL

R-1



CORES:
Fundo: Vermelho Refletivo
Orla Interna: Branco Refletivo
Orla Externa: Vermelho Refletivo
Verso: Preto Fosco

VIA	DIMENSÕES (mm)			
	Lado	a	b	α
URBANA	250	10	20	135°
	350	14	28	135°
	400	16	32	135°
RURAL	350	14	28	135°
	400	16	32	135°
	480	19	38	135°

5.1.11 – Sinalização horizontal de delimitação de faixas.

Linha dupla continua

Definição:

A Linha dupla continua divide fluxos opostos de circulação, delimitando o espaço disponível para cada sentido e regulamentando os trechos em que a ultrapassagem e os deslocamentos laterais são proibidos para os dois sentidos, exceto para acesso a imóvel lindeiro.

Cor Amarela.

Dimensões:

A largura (l) das linhas e a distância (d) entre elas é de no mínimo 0,10 m e no máximo de 0,15 m.



Prefeitura Municipal de Igaratinga

Estado de Minas Gerais

CNPJ: 18.313.825/0001-21

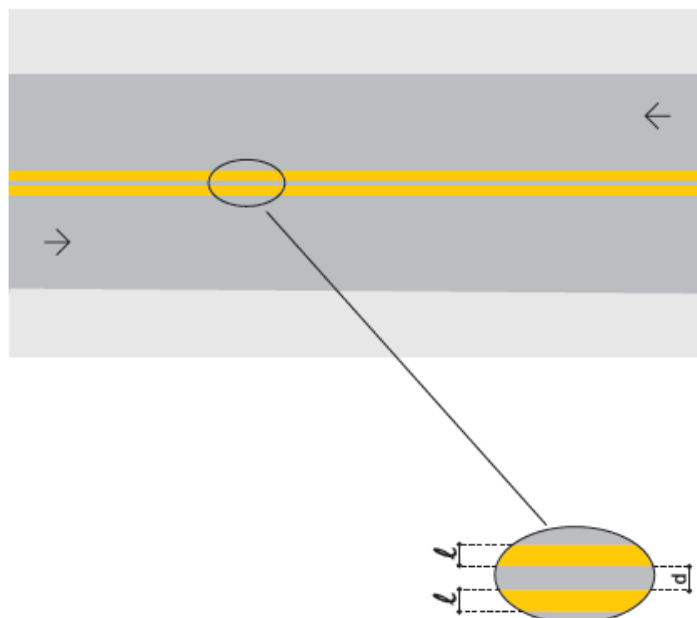
Princípios de utilização:

A Linha dupla continua deve ser utilizada em toda a extensão ou em trechos de via com sentido duplo de circulação, com largura igual ou superior a 7,00 m e/ou volume veicular significativo, nos casos em que é necessário proibir a ultrapassagem em ambos os sentidos.

Utiliza-se esta linha em situações, tais como:

- Em via urbana onde houver mais de uma faixa de trânsito em pelo menos um dos sentidos;
- Em via com traçado geométrico vertical ou horizontal irregular (curvas acentuadas) que comprometa a segurança do tráfego por falta de visibilidade;
- Em casos específicos, tais como: faixas exclusivas de ônibus no contra fluxo; em locais de transição de largura de pista; aproximação de obstrução; proximidades de interseções ou outros locais onde os deslocamentos laterais devam ser proibidos, como pontes e seus acessos, em frente a postos de serviços, escolas, interseções que comprometa a segurança viária e outros.

Figura demonstrativa:



Colocação:

Em geral é aplicada sobre o eixo da pista de rolamento, ou deslocada quando estudos de engenharia indiquem a necessidade.

Em vias urbanas, para maior segurança junto às interseções que apresentam volume considerável de veículos, recomenda-se o uso de linha dupla contínua nas aproximações, numa extensão mínima de 15,00 m, contada a partir de 2,00 m do alinhamento da pista transversal ou da faixa de pedestres, ou junto à linha de retenção.

Linha simples seccionada

Definição:

A Linha simples seccionada divide fluxos opostos de circulação, delimitando o espaço disponível para cada sentido e indicando os trechos em que a ultrapassagem e os deslocamentos laterais são permitidos.

Cor Amarela.



Prefeitura Municipal de Igaratinga

Estado de Minas Gerais

CNPJ: 18.313.825/0001-21

Dimensões:

Esta linha deve ter medidas de traço e espaçamento (intervalo entre traços), definidas em função da velocidade regulamentada na via, conforme quadro a seguir:

VELOCIDADE v (km/h)	LARGURA DA LINHA – l (m)	CADÊNCIA $t : e$	TRAÇO t (m)	ESPAÇAMENTO e (m)
$v < 60$	0,10*	1 : 2*	1*	2*
	0,10	1 : 2	2	4
1 : 3		2	6	
$60 \leq v < 80$	0,10**	1 : 2	3	6
		1 : 2	4	8
		1 : 3	2	6
		1 : 3	3	9
$v \geq 80$	0,15	1 : 3	3	9
		1 : 3	4	12

(*) situações restritas às ciclovias.

(**) Pode ser utilizada largura maior em casos que estudos de engenharia indiquem a necessidade, por questões de segurança.

Princípios de utilização:

A LFO-2 pode ser utilizada em toda a extensão ou em trechos de vias de sentido duplo de circulação.

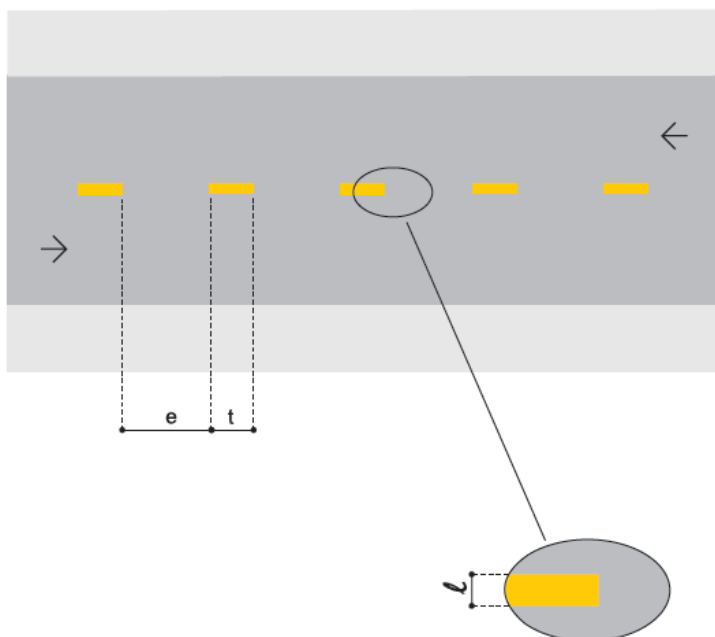
Utiliza-se esta linha em situações, tais como:

- Vias urbanas com velocidade regulamentada superior a 40 km/h;

Vias urbanas, em que a fluidez e a segurança do trânsito estejam comprometidas em função do volume de veículos;

- Rodovias, independentemente da largura, do número de faixas, da velocidade ou do volume de veículos.

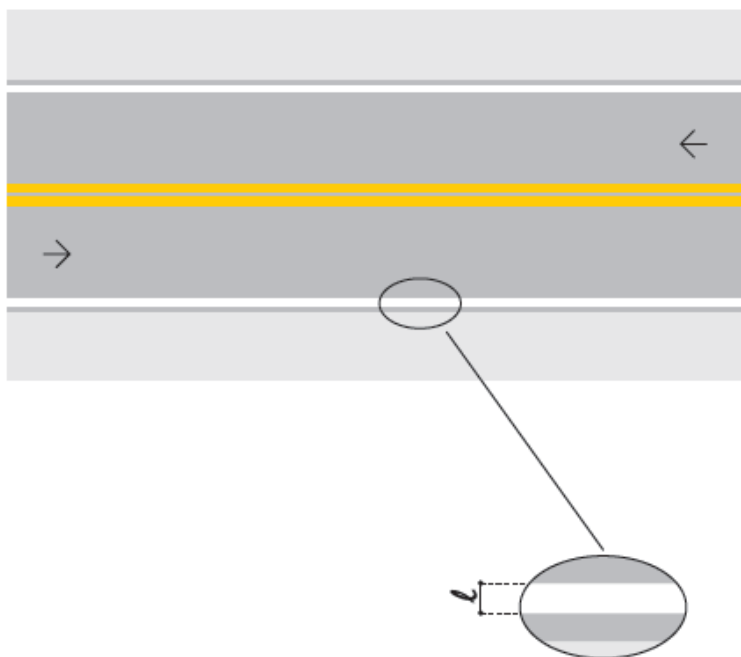
Figura demonstrativa:



Colocação:

Em geral é aplicada sobre o eixo da pista de rolamento, ou deslocada quando estudos de engenharia indiquem a necessidade.

Linha de bordo:



Definição:

A linha de borda delimita, através de linha contínua a parte da pista destinada ao deslocamento dos veículos, estabelecendo seus limites laterais.

Cor: Branca.

Dimensões:

A largura da linha varia conforme a velocidade regulamentada na via, conforme quadro a seguir:

VELOCIDADE – v (km/h)	LARGURA DA LINHA – ℓ (m)
$v < 80$	0,10
$v \geq 80$	0,15

Obs.: Pode ser utilizada largura maior, em casos em que estudos de engenharia indiquem sua necessidade, por questões de segurança.



Prefeitura Municipal de Igaratinga

Estado de Minas Gerais

CNPJ: 18.313.825/0001-21

Princípios de utilização:

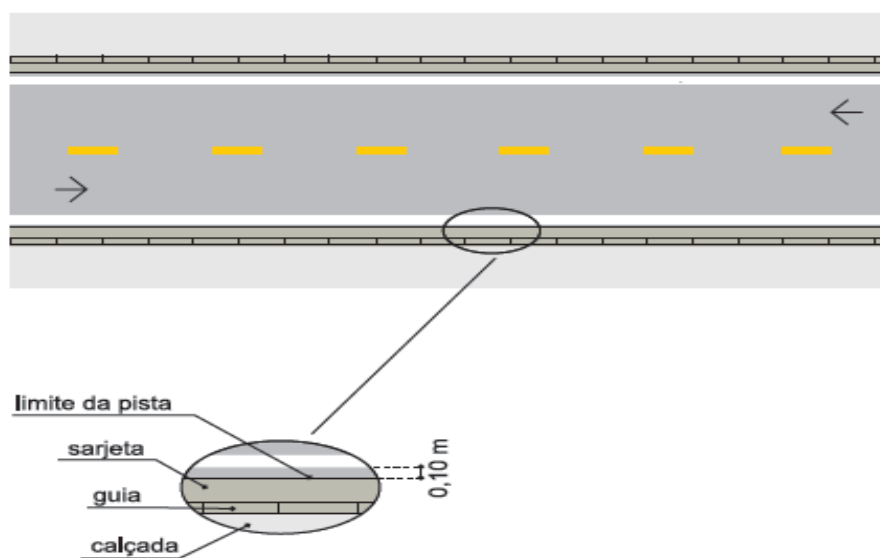
A linha de borda é recomendada nos seguintes casos:

- quando o acostamento não for pavimentado;
- quando o acostamento for pavimentado e de cor semelhante à superfície de rolamento;
- antes e ao longo de curvas mais acentuadas;
- na transição da largura da pista;
- em locais onde existam obstáculos próximos à pista ou apresentam situação com potencial de risco;
- em locais onde ocorram, com frequência, condições climáticas adversas à visibilidade, tais como chuva e neblina;
- em vias sem guia;
- em vias com iluminação insuficiente, que não permitam boa visibilidade dos limites laterais da pista;
- em rodovias e vias de trânsito rápido;
- nos trechos urbanos, onde se verifica um significativo fluxo de pedestres.

Colocação:

Recomenda-se a colocação da Linha de Bordo de 0,10 m a 0,20 m dos limites laterais da pista de rolamento. Quando a marcação for feita junto ao canteiro central, a posição da linha de bordo é variável de acordo com as condições geométricas locais e definida por projeto específico.

Quando existir barreira física, a Linha de Bordo deve distar no mínimo 0,30 m de seu limite em vias urbanas e 0,50 m em vias rurais.



6 – Limpeza da Obra.

O recebimento da obra será vinculado a limpeza geral da área da obra, esta limpeza deverá ser realizada de tal maneira que a área onde ocorreu a obra esteja em condições de ocupação e uso imediato, onde todos os entulhos deverão ser retirados da área e levado a local correto sendo este serviço executado pela empresa contratada.

7 – Responsabilidade de execução.

A condução e execução da obra deverão ficar a cargo de um engenheiro civil ou outro que tenha atribuição para execução deste tipo de serviços e devidamente cadastrada junto ao CREA e com atestados que comprove sua capacidade de execução desta obra.

8 – Segurança, higiene e Medicina do Trabalho.

Todos os funcionários da empresa contratada que estiverem envolvidos na execução da obra direta ou indiretamente, deverão usar obrigatoriamente e corretamente os equipamentos de segurança e de proteção individual.



Prefeitura Municipal de Igaratinga

Estado de Minas Gerais

CNPJ: 18.313.825/0001-21

A empresa contratada deverá estar rigorosamente obedecendo todas as determinações da Lei 6514/77 e as suas normas regulamentadoras.

9 – Planilha de Custo: (em anexo).

10 – Cronograma Físico – Financeiro: (em anexo).

Flavio L. Greco S.
Engenheiro Civil
CREA-MG – 64.880/D