

Relatório Analítico dos Investimentos

em março e 1º trimestre de 2024

Carteira consolidada de investimentos - base (Março / 2024)

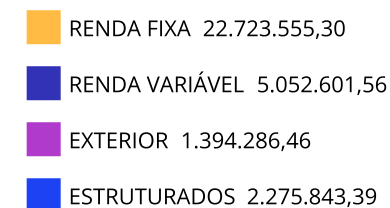
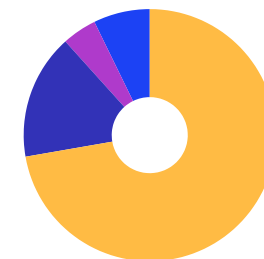
Produto / Fundo	Resgate	Carência	Saldo	Particip. S/ Total	Cotistas	% S/ PL do Fundo	Enquadramento
BB IMA-B 5 FIC RENDA FIXA PREVIDENCIÁRIO LP	D+1	Não há	1.076.811,41	3,42%	796	0,02%	Artigo 7º, Inciso I, Alínea ' b '
BB IMA-B TÍTULOS PÚBLICOS FI RENDA FIXA PREVIDEN...	D+1	Não há	747.046,22	2,38%	652	0,01%	Artigo 7º, Inciso I, Alínea ' b '
BB IRF-M 1 TÍTULOS PÚBLICOS FIC RENDA FIXA PREVI...	D+0	Não há	1.744.832,12	5,55%	1.151	0,02%	Artigo 7º, Inciso I, Alínea ' b '
BB IRF-M TÍTULOS PÚBLICOS FI RENDA FIXA PREVIDEN...	D+1	Não há	1.004.345,45	3,19%	651	0,02%	Artigo 7º, Inciso I, Alínea ' b '
BB TÍTULOS PÚBLICOS XXI FI RENDA FIXA PREVIDENCI...	D+0	2024-08-15	2.072.055,71	6,59%	370	0,06%	Artigo 7º, Inciso I, Alínea ' b '
BRADESCO FEDERAL EXTRA FI RENDA FIXA REFERENCIAD...	D+0	Não há	573.108,23	1,82%	675	0,01%	Artigo 7º, Inciso I, Alínea ' b '
BRADESCO IRF-M 1 TÍTULOS PÚBLICOS FI RENDA FIXA	D+0	Não há	3.779.772,00	12,02%	250	0,49%	Artigo 7º, Inciso I, Alínea ' b '
CAIXA BRASIL IDKA IPCA 2A TÍTULOS PÚBLICOS FI RE...	D+0	Não há	2.633.876,44	8,38%	840	0,05%	Artigo 7º, Inciso I, Alínea ' b '
CAIXA BRASIL IMA-GERAL TÍTULOS PÚBLICOS FI RENDA...	D+0	Não há	908.086,87	2,89%	163	0,14%	Artigo 7º, Inciso I, Alínea ' b '
CAIXA BRASIL IRF-M 1 TÍTULOS PÚBLICOS FI RENDA F...	D+0	Não há	1.196.441,59	3,80%	1.187	0,01%	Artigo 7º, Inciso I, Alínea ' b '
CAIXA BRASIL IRF-M TÍTULOS PÚBLICOS FI RENDA FIX...	D+0	Não há	513.640,66	1,63%	454	0,02%	Artigo 7º, Inciso I, Alínea ' b '
BB PERFIL FIC RENDA FIXA REFERENCIADO DI PREVIDE...	D+0	Não há	316.060,65	1,01%	1.141	0,00%	Artigo 7º, Inciso III, Alínea ' a '
BRADESCO INSTITUCIONAL IMA-B FIC RENDA FIXA	D+1	Não há	937.659,51	2,98%	99	0,17%	Artigo 7º, Inciso III, Alínea ' a '
CAIXA ALIANÇA TÍTULOS PÚBLICOS FI RENDA FIXA CUR...	D+0	Não há	768.524,68	2,44%	242	0,01%	Artigo 7º, Inciso III, Alínea ' a '
CAIXA BRASIL MATRIZ FI RENDA FIXA	D+0	Não há	1.232.109,88	3,92%	445	0,02%	Artigo 7º, Inciso III, Alínea ' a '
CDB - BRADESCO S.A.	s/info		720.604,90	2,29%		0,00%	Artigo 7º, Inciso IV
CDB - CAIXA ECONÔMICA FEDERAL	S/Info	Não há	269.080,56	0,86%		0,00%	Artigo 7º, Inciso IV
LETRA FINANCEIRA BRADESCO	S/Info	Não se aplica	2.229.498,42	7,09%		0,00%	Artigo 7º, Inciso IV
BB AÇÕES ALOCAÇÃO FI AÇÕES	D+4	Não há	101.873,48	0,32%	529	0,03%	Artigo 8º, Inciso I
BB AÇÕES VALOR FIC AÇÕES	D+33	Não há	1.274.983,35	4,05%	1.248	0,16%	Artigo 8º, Inciso I

Carteira consolidada de investimentos - base (Março / 2024)

Produto / Fundo	Resgate	Carência	Saldo	Particip. S/ Total	Cotistas	% S/ PL do Fundo	Enquadramento
BB DIVIDENDOS MIDCAPS FIC AÇÕES	D+4	Não há	570.381,24	1,81%	2.652	0,09%	Artigo 8º, Inciso I
BB IBOVESPA ATIVO FIC AÇÕES	D+4	Não há	633.386,83	2,01%	6.398	0,42%	Artigo 8º, Inciso I
BB RETORNO TOTAL FIC AÇÕES	D+3	Não há	100.772,37	0,32%	24.204	0,01%	Artigo 8º, Inciso I
BRADESCO H DIVIDENDOS FI AÇÕES	D+4	Não há	345.121,57	1,10%	245	0,89%	Artigo 8º, Inciso I
BRADESCO MID SMALL CAPS FI AÇÕES	D+4	Não há	934.281,46	2,97%	423	0,14%	Artigo 8º, Inciso I
CAIXA AÇÕES MULTIGESTOR FIC AÇÕES	D+25	Não há	868.885,69	2,76%	895	0,14%	Artigo 8º, Inciso I
CAIXA DIVIDENDOS FI AÇÕES	D+4	Não há	222.915,57	0,71%	2.303	0,09%	Artigo 8º, Inciso I
BB AÇÕES GLOBAIS INSTITUCIONAL FI AÇÕES BDR NÍVE...	D+4	Não há	455.335,43	1,45%	140	0,03%	Artigo 9º, Inciso III
BRADESCO INSTITUCIONAL FI AÇÕES BDR NÍVEL I	D+5	Não há	453.775,40	1,44%	69	0,33%	Artigo 9º, Inciso III
CAIXA INSTITUCIONAL FI AÇÕES BDR NÍVEL I	D+4	Não há	485.175,63	1,54%	465	0,02%	Artigo 9º, Inciso III
BB FI MULTIMERCADO PREVIDENCIÁRIO LP	D+4	Não há	1.059.753,84	3,37%	174	0,31%	Artigo 10º, Inciso I
CAIXA ALOCAÇÃO MACRO FIC MULTIMERCADO LP	D+4	Não há	234.309,26	0,75%	4.853	0,02%	Artigo 10º, Inciso I
CAIXA BRASIL ESTRATÉGIA LIVRE FIC MULTIMERCADO L...	D+15	Não há	981.780,29	3,12%	112	0,17%	Artigo 10º, Inciso I
Total para cálculo dos limites da Resolução			31.446.286,71				
DISPONIBILIDADES FINANCEIRAS			28.849,10				Artigo 6º
PL Total			31.475.135,81				

Enquadramento e Política de Investimento (RENDA FIXA) - base (Março / 2024)


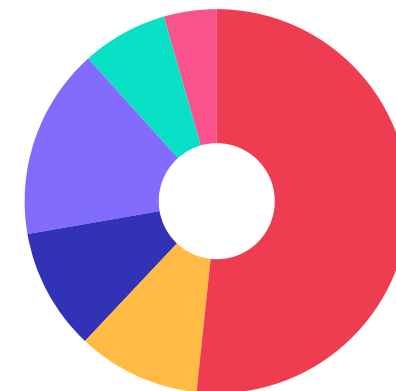
Artigos - Renda Fixa	Resolução	Carteira \$	Carteira	Estratégia de Alocação - 2024			GAP Superior
				Inf	Alvo	Sup	
Artigo 7º, Inciso I, Alínea ' a '	100,00%	0,00	0,00%	0,00%	5,20%	84,33%	26.518.653,58
Artigo 7º, Inciso I, Alínea ' b '	100,00%	16.250.016,70	51,68%	0,00%	40,20%	84,33%	10.268.636,88
Artigo 7º, Inciso III, Alínea ' a '	60,00%	3.254.354,72	10,35%	0,00%	10,00%	54,33%	13.830.412,85
Artigo 7º, Inciso IV	20,00%	3.219.183,88	10,24%	0,00%	10,00%	20,00%	3.070.073,46
Artigo 7º, Inciso V, Alínea ' a '	5,00%	0,00	0,00%	0,00%	0,24%	5,00%	1.572.314,34
Artigo 7º, Inciso V, Alínea ' b '	5,00%	0,00	0,00%	0,00%	0,24%	5,00%	1.572.314,34
Total Renda Fixa	100,00%	22.723.555,30	72,26%	0,00%	65,88%	252,99%	



Enquadramento e Política de Investimento (RENDA VARIÁVEL E EXTERIOR) - base (Março / 2024)

Artigos - Renda Variável / Estruturado / Imobiliário	Resolução	Carteira \$	Carteira	Estratégia de Alocação - 2024			GAP Superior
				Inf	Alvo	Sup	
Artigo 8º, Inciso I	30,00%	5.052.601,56	16,07%	0,00%	20,90%	30,00%	4.381.284,45
Artigo 8º, Inciso II	30,00%	0,00	0,00%	0,00%	0,00%	30,00%	9.433.886,01
Artigo 10º, Inciso I	10,00%	2.275.843,39	7,24%	0,00%	7,74%	10,00%	868.785,28
Artigo 10º, Inciso II	5,00%	0,00	0,00%	0,00%	0,72%	5,00%	1.572.314,34
Artigo 11º	5,00%	0,00	0,00%	0,00%	0,64%	5,00%	1.572.314,34
Total Renda Variável / Estruturado / Imobiliário	30,00%	7.328.444,95	23,30%	0,00%	30,00%	80,00%	

Artigos - Exterior	Resolução	Carteira \$	Carteira	Estratégia de Alocação - Limite - 2024			GAP Superior
				Inferior	Alvo	Superior	
Artigo 9º, Inciso III	10,00%	1.394.286,46	4,43%	0,00%	3,62%	10,00%	1.750.342,21
Total Exterior	10,00%	1.394.286,46	4,43%	0,00%	3,62%	10,00%	



Estratégia de Alocação para os Próximos 5 Anos

Artigos	Estratégia de Alocação - 2024		Limite Inferior (%)	Limite Superior (%)
	Carteira \$	Carteira %		
Artigo 7º, Inciso I, Alínea ' a '	0,00	0,00	0,00	84,33
Artigo 7º, Inciso I, Alínea ' b '	16.250.016,70	51,68	0,00	84,33
Artigo 7º, Inciso III, Alínea ' a '	3.254.354,72	10,35	0,00	54,33
Artigo 7º, Inciso V, Alínea ' a '	0,00	0,00	0,00	5,00
Artigo 7º, Inciso V, Alínea ' b '	0,00	0,00	0,00	5,00
Artigo 8º, Inciso I	5.052.601,56	16,07	0,00	30,00
Artigo 8º, Inciso II	0,00	0,00	0,00	30,00
Artigo 9º, Inciso III	1.394.286,46	4,43	0,00	10,00
Artigo 10º, Inciso I	2.275.843,39	7,24	0,00	10,00
Artigo 10º, Inciso II	0,00	0,00	0,00	5,00
Artigo 11º	0,00	0,00	0,00	5,00
Artigo 12º	0,00	0,00	0,00	5,00

Enquadramento por Gestores - base (Março / 2024)

Gestão	Valor	% S/ Carteira	% S/ PL Gestão
BB GESTÃO DE RECURSOS DTVM	11.157.638,10	35,48	-
CAIXA DTVM	10.045.746,56	31,95	-
BRADESCO ASSET MANAGEMENT	7.023.718,17	22,34	0,00
BANCO BRADESCO	2.229.498,42	7,09	0,00
CAIXA ECONÔMICA FEDERAL	269.080,56	0,86	0,00

Artigo 20º - O total das aplicações dos recursos do regime próprio de previdência social em fundos de investimento e carteiras administradas não pode exceder a 5% (cinco por cento) do volume total de recursos de terceiros gerido por um mesmo gestor ou por gestoras ligadas ao seu respectivo grupo econômico, assim definido pela CVM em regulamentação específica. (NR) - (Resolução 4963)

Retorno dos investimentos e Benchmark's de ativos no mês de Março/2024 - RENDA FIXA

	Mês	Ano	3M	6M	12M	24M	VaR Mês	Volatilidade 12M
IDKA IPCA 2 Anos (Benchmark)	0,99%	2,24%	2,24%	5,19%	9,48%	20,66%	-	-
CAIXA BRASIL IDKA IPCA 2A TÍTULOS PÚBLICOS FI RENDA FIXA LP	0,90%	2,08%	2,08%	5,00%	9,45%	19,97%	0,52%	1,60%
IMA Geral (Benchmark)	0,52%	1,64%	1,64%	5,51%	12,59%	24,78%	-	-
CAIXA BRASIL IMA-GERAL TÍTULOS PÚBLICOS FI RENDA FIXA LP	0,51%	1,60%	1,60%	5,44%	12,50%	24,64%	0,46%	1,71%
IRF-M 1 (Benchmark)	0,84%	2,46%	2,46%	5,42%	12,28%	27,08%	-	-
CAIXA BRASIL IRF-M 1 TÍTULOS PÚBLICOS FI RENDA FIXA	0,80%	2,47%	2,47%	5,37%	12,08%	26,60%	0,08%	0,24%
BRADESCO IRF-M 1 TÍTULOS PÚBLICOS FI RENDA FIXA	0,82%	2,46%	2,46%	5,34%	12,08%	26,55%	0,09%	0,25%
BB IRF-M 1 TÍTULOS PÚBLICOS FIC RENDA FIXA PREVIDENCIÁRIO	0,80%	2,43%	2,43%	5,30%	11,98%	26,36%	0,09%	0,25%
IMA-B 5 (Benchmark)	0,77%	2,06%	2,06%	5,09%	9,62%	21,01%	-	-
BB IMA-B 5 FIC RENDA FIXA PREVIDENCIÁRIO LP	0,75%	2,00%	2,00%	4,98%	9,44%	20,53%	0,44%	1,70%
IMA-B (Benchmark)	0,08%	0,18%	0,18%	4,94%	11,81%	20,21%	-	-
CDB - CAIXA ECONÔMICA FEDERAL	-	-	-	-	-	-	-	-
BRADESCO INSTITUCIONAL IMA-B FIC RENDA FIXA	0,04%	0,09%	0,09%	4,78%	11,48%	19,47%	1,08%	3,93%
BB IMA-B TÍTULOS PÚBLICOS FI RENDA FIXA PREVIDENCIÁRIO	0,06%	0,11%	0,11%	4,82%	11,56%	19,65%	1,09%	3,88%
CDB - BRADESCO S.A.	-	-	-	-	-	-	-	-

Retorno dos investimentos e Benchmark's de ativos no mês de Março/2024 - RENDA FIXA

	Mês	Ano	3M	6M	12M	24M	VaR Mês	Volatilidade 12M
IRF-M (Benchmark)	0,54%	1,68%	1,68%	6,13%	14,03%	27,20%	-	-
BB IRF-M TÍTULOS PÚBLICOS FI RENDA FIXA PREVIDENCIÁRIO	0,50%	1,61%	1,61%	6,00%	13,61%	26,42%	0,72%	2,21%
CAIXA BRASIL IRF-M TÍTULOS PÚBLICOS FI RENDA FIXA LP	0,50%	1,62%	1,62%	6,01%	13,79%	26,76%	0,72%	2,22%
Selic (Benchmark)	0,83%	2,62%	2,62%	5,54%	12,36%	27,28%	-	-
BRADERCO FEDERAL EXTRA FI RENDA FIXA REFERENCIADO DI	0,81%	2,56%	2,56%	5,37%	12,06%	26,52%	0,01%	0,06%
CDI (Benchmark)	0,83%	2,62%	2,62%	5,54%	12,36%	27,28%	-	-
BB PERFIL FIC RENDA FIXA REFERENCIADO DI PREVIDENCIÁRIO LP	0,85%	2,65%	2,65%	5,55%	12,40%	27,30%	0,01%	0,06%
CAIXA BRASIL MATRIZ FI RENDA FIXA	0,85%	2,70%	2,70%	5,72%	12,96%	27,89%	0,05%	0,10%
CAIXA ALIANÇA TÍTULOS PÚBLICOS FI RENDA FIXA CURTO PRAZO	0,82%	2,57%	2,57%	5,42%	12,11%	26,70%	0,01%	0,05%
IPCA (Benchmark)	0,16%	1,42%	1,42%	2,51%	3,93%	8,76%	-	-
LETRA FINANCEIRA BRADERCO	-	-	-	-	-	-	-	-
BB TÍTULOS PÚBLICOS XXI FI RENDA FIXA PREVIDENCIÁRIO	0,92%	2,78%	2,78%	5,01%	9,81%	20,12%	0,20%	0,94%

Retorno dos investimentos e Benchmark's de ativos no mês de Março/2024 - RENDA VARIÁVEL

	Mês	Ano	3M	6M	12M	24M	VaR Mês	Volatilidade 12M
CDI (Benchmark)	0,83%	2,62%	2,62%	5,54%	12,36%	27,28%	-	-
CAIXA BRASIL ESTRATÉGIA LIVRE FIC MULTIMERCADO LP	0,52%	1,08%	1,08%	6,14%	12,84%	23,94%	1,07%	3,49%
CAIXA ALOCAÇÃO MACRO FIC MULTIMERCADO LP	0,69%	1,77%	1,77%	6,74%	13,22%	23,30%	0,62%	3,00%
BB FI MULTIMERCADO PREVIDENCIÁRIO LP	0,80%	2,29%	2,29%	6,00%	12,11%	25,87%	0,46%	1,16%

Global BDRX (Benchmark)	4,04%	15,88%	15,88%	24,88%	34,65%	30,56%	-	-
CAIXA INSTITUCIONAL FI AÇÕES BDR NÍVEL I	3,48%	14,98%	14,98%	23,77%	32,44%	27,69%	5,89%	14,03%
BRADESCO INSTITUCIONAL FI AÇÕES BDR NÍVEL I	3,31%	12,57%	12,57%	20,86%	26,27%	20,61%	4,62%	12,75%

Ibovespa (Benchmark)	-0,71%	-4,53%	-4,53%	9,90%	25,74%	6,76%	-	-
BB AÇÕES ALOCAÇÃO FI AÇÕES	-1,18%	-5,46%	-5,46%	6,70%	21,69%	4,77%	5,55%	14,89%
BB RETORNO TOTAL FIC AÇÕES	-2,45%	-7,05%	-7,05%	5,31%	16,81%	-5,94%	5,66%	15,94%
BB IBOVESPA ATIVO FIC AÇÕES	-1,17%	-5,65%	-5,65%	7,23%	21,83%	1,50%	5,87%	16,58%
CAIXA AÇÕES MULTIGESTOR FIC AÇÕES	0,60%	-2,88%	-2,88%	7,26%	23,33%	1,91%	4,09%	15,08%
BB AÇÕES VALOR FIC AÇÕES	-0,27%	-4,27%	-4,27%	9,48%	20,76%	-0,83%	5,21%	15,39%

IDIV (Benchmark)	-1,20%	-3,81%	-3,81%	10,25%	27,20%	19,02%	-	-
BB DIVIDENDOS MIDCAPS FIC AÇÕES	1,25%	2,01%	2,01%	13,64%	33,00%	17,65%	4,69%	14,70%
CAIXA DIVIDENDOS FI AÇÕES	-1,24%	-3,98%	-3,98%	9,56%	25,38%	16,39%	4,38%	12,88%
BRADESCO H DIVIDENDOS FI AÇÕES	-1,26%	-4,05%	-4,05%	9,86%	26,28%	16,91%	4,45%	13,21%

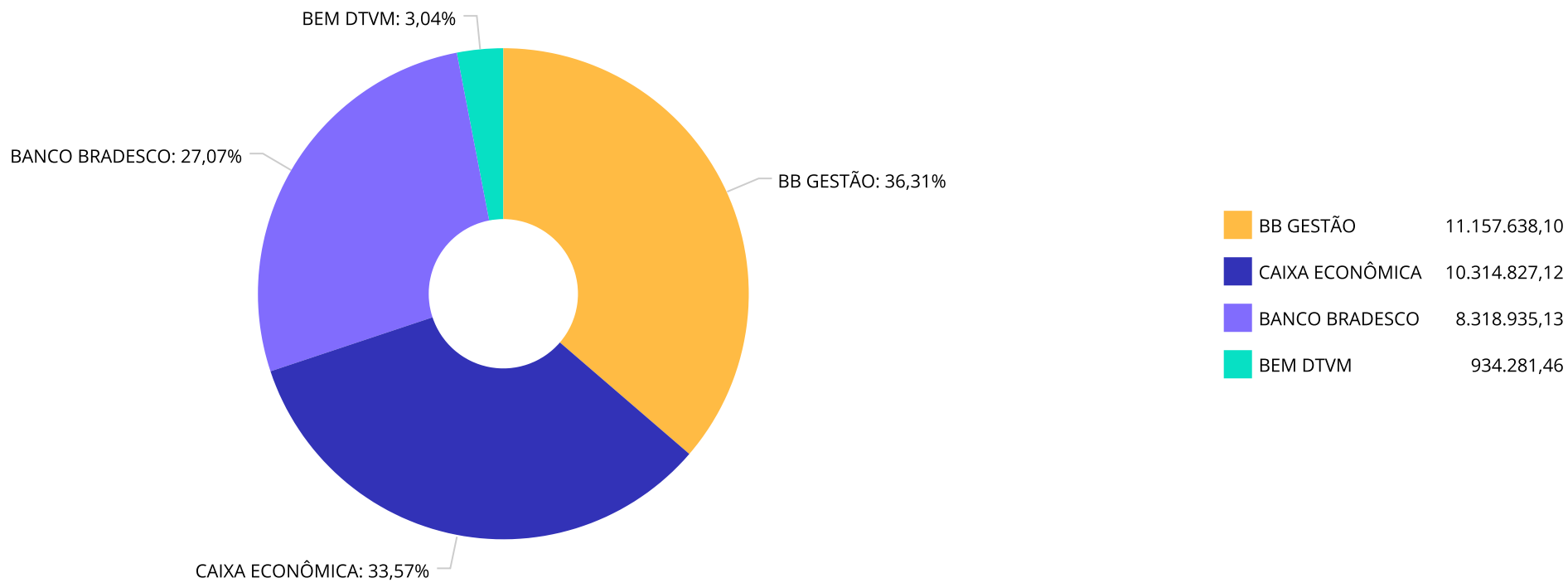
Retorno dos investimentos e Benchmark's de ativos no mês de Março/2024 - RENDA VARIÁVEL

	Mês	Ano	3M	6M	12M	24M	VaR Mês	Volatilidade 12M
SMLL (Benchmark)	2,15%	-4,09%	-4,09%	6,93%	24,13%	-10,57%	-	-
BRADESCO MID SMALL CAPS FIAÇÕES	-0,11%	-5,08%	-5,08%	4,69%	9,20%	-19,36%	7,83%	20,58%

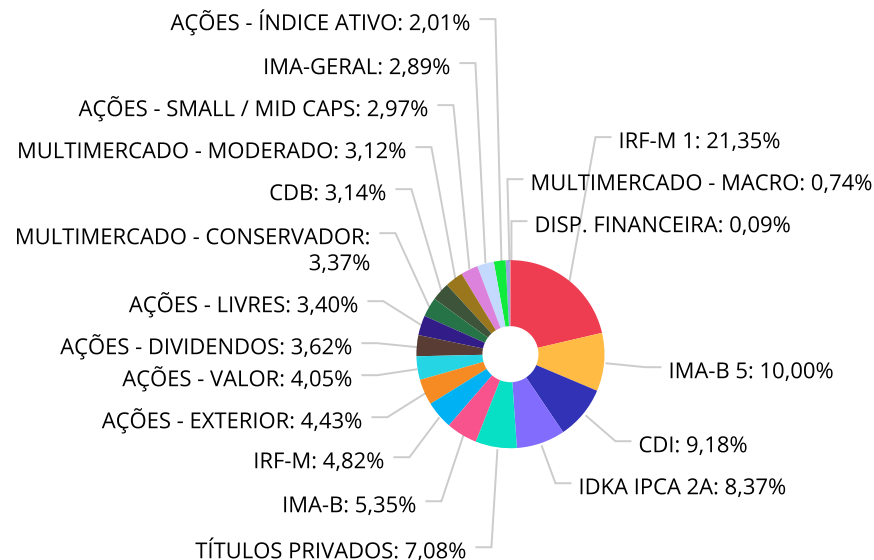
Retorno dos investimentos e Benchmark's de ativos no mês de Março/2024 - INVESTIMENTO NO EXTERIOR

	Mês	Ano	3M	6M	12M	24M	VaR Mês	Volatilidade 12M
Global BDRX (Benchmark)	4,04%	15,88%	15,88%	24,88%	34,65%	30,56%	-	-
BB AÇÕES GLOBAIS INSTITUCIONAL FI AÇÕES BDR NÍVEL I	2,24%	13,93%	13,93%	22,60%	29,68%	24,40%	5,80%	13,276%
CAIXA INSTITUCIONAL FI AÇÕES BDR NÍVEL I	3,48%	14,98%	14,98%	23,77%	32,44%	27,69%	5,89%	14,034%
BRADESCO INSTITUCIONAL FI AÇÕES BDR NÍVEL I	3,31%	12,57%	12,57%	20,86%	26,27%	20,61%	4,62%	12,749%

Distribuição dos ativos por Administradores - base (Março / 2024)



Distribuição dos ativos por Sub-Segmentos - base (Março / 2024)

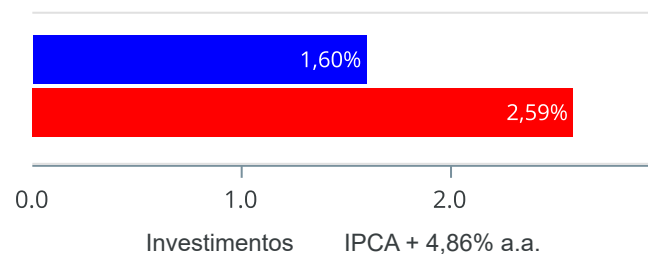


IRF-M 1	6.721.045,71	IMA-B 5	3.148.867,12	CDI	2.889.803,44
IDKA IPCA 2A	2.633.876,44	TÍTULOS PRIVADOS	2.229.498,42	IMA-B	1.684.705,73
IRF-M	1.517.986,11	AÇÕES - EXTERIOR	1.394.286,46	AÇÕES - VALOR	1.274.983,35
AÇÕES - DIVIDENDOS	1.138.418,38	AÇÕES - LIVRES	1.071.531,54	MULTIMERCADO - CONSERVADOR	1.059.753,84
CDB	989.685,46	MULTIMERCADO - MODERADO	981.780,29	AÇÕES - SMALL / MID CAPS	934.281,46
IMA-GERAL	908.086,87	AÇÕES - ÍNDICE ATIVO	633.386,83	MULTIMERCADO - MACRO	234.309,26
DISP. FINANCEIRA	28.849,10				

Retorno e Meta de Rentabilidade acumulados no ano de 2024

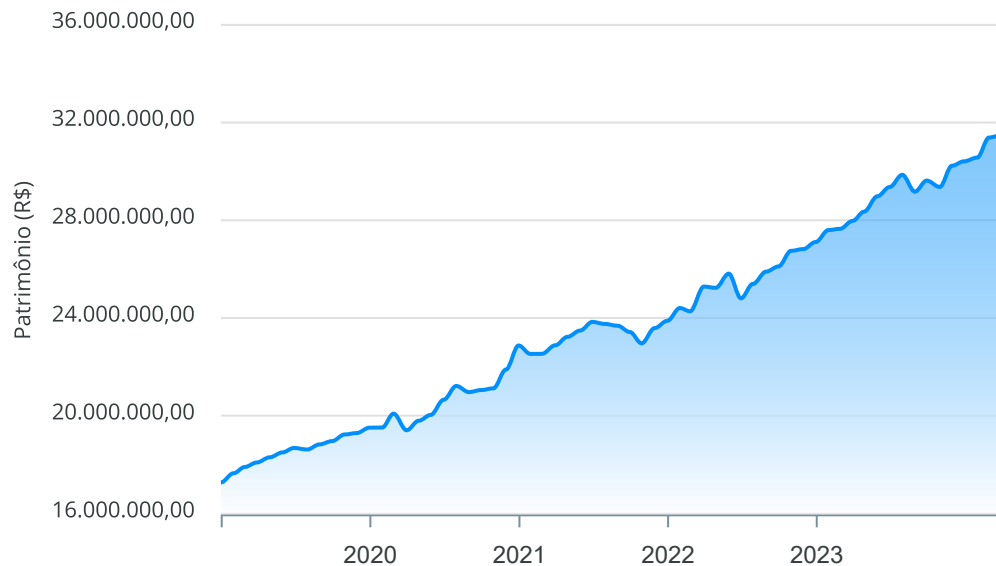
Mês	Saldo Anterior	Aplicações	Resgates	Saldo no Mês	Retorno	Retorno Acum	Retorno Mês	Retorno Acum	Meta Mês	Meta Acum	Gap Acum	VaR
Janeiro	30.138.915,24	795.000,00	500.145,89	30.417.776,07	-15.993,28	-15.993,28	-0,05%	-0,05%	0,84%	0,84%	-6,28%	1,74%
Fevereiro	30.417.776,07	882.331,66	234.105,37	31.364.257,38	298.255,02	282.261,74	0,96%	0,91%	1,19%	2,04%	44,50%	1,91%
Março	31.364.257,38	461.402,42	595.958,76	31.446.286,71	216.585,67	498.847,41	0,69%	1,60%	0,54%	2,59%	61,99%	1,53%

Investimentos x Meta de Rentabilidade

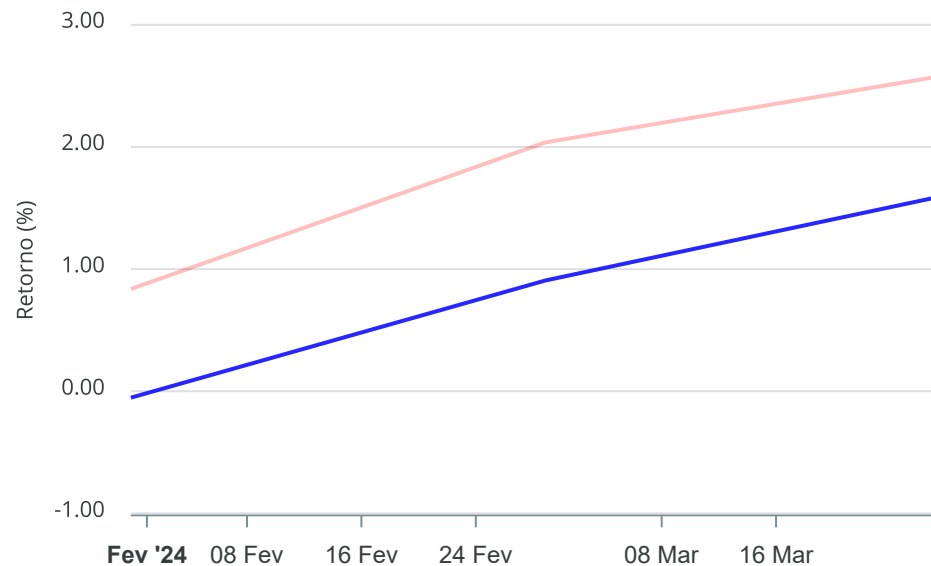


Gráficos ilustrativos de Evolução Patrimonial e indicadores

Evolução do Patrimônio



Comparativo



- Investimentos Meta de Rentabilidade CDI IMA-B
- IMA-B 5 IMA-B 5+ IMA Geral IRF-M IRF-M 1
- IRF-M 1+ Ibovespa IBX SMLL IDIV

Retorno dos Investimentos após as movimentações (aplicações e resgates) no mês de Março/2024

FUNDOS DE RENDA FIXA

Ativos Renda Fixa	Saldo Anterior	Aplicações	Resgates	Saldo Atual	Retorno (R\$)	Retorno (%)	(%) Instit	Var - Mês
LETRA FINANCEIRA BRADESCO	2.206.798,54	0,00	0,00	2.229.498,42	22.699,88	1,03%	-	-
BB TÍTULOS PÚBLICOS XXI FI RENDA FIXA PREVIDENCIÁR...	2.053.218,30	0,00	0,00	2.072.055,71	18.837,41	0,92%	0,92%	0,20%
CAIXA BRASIL IDKA IPCA 2A TÍTULOS PÚBLICOS FI REND...	2.610.433,54	0,00	0,00	2.633.876,44	23.442,90	0,90%	0,90%	0,52%
BB PERFIL FIC RENDA FIXA REFERENCIADO DI PREVIDENC...	313.388,06	0,00	0,00	316.060,65	2.672,59	0,85%	0,85%	0,01%
CAIXA BRASIL MATRIZ FI RENDA FIXA	1.221.738,83	0,00	0,00	1.232.109,88	10.371,05	0,85%	0,85%	0,05%
CAIXA ALIANÇA TÍTULOS PÚBLICOS FI RENDA FIXA CURTO...	762.311,08	0,00	0,00	768.524,68	6.213,60	0,82%	0,82%	0,01%
BRADESCO FEDERAL EXTRA FI RENDA FIXA REFERENCIADO ...	568.507,52	0,00	0,00	573.108,23	4.600,71	0,81%	0,81%	0,01%
BB IRF-M 1 TÍTULOS PÚBLICOS FIC RENDA FIXA PREVIDE...	1.730.926,62	0,00	0,00	1.744.832,12	13.905,50	0,80%	0,80%	0,09%
CAIXA BRASIL IRF-M 1 TÍTULOS PÚBLICOS FI RENDA FIX...	1.186.988,60	0,00	0,00	1.196.441,59	9.452,99	0,80%	0,80%	0,08%
CDB - CAIXA ECONÔMICA FEDERAL	267.030,51	0,00	0,00	269.080,56	2.050,05	0,77%	-	-
BRADESCO IRF-M 1 TÍTULOS PÚBLICOS FI RENDA FIXA	4.332.084,98	0,00	585.471,83	3.779.772,00	33.158,85	0,77%	0,82%	0,09%
BB IMA-B 5 FIC RENDA FIXA PREVIDENCIÁRIO LP	1.068.779,54	0,00	0,00	1.076.811,41	8.031,87	0,75%	0,75%	0,44%
CAIXA BRASIL IMA-GERAL TÍTULOS PÚBLICOS FI RENDA F...	903.444,49	0,00	0,00	908.086,87	4.642,38	0,51%	0,51%	0,46%
BB IRF-M TÍTULOS PÚBLICOS FI RENDA FIXA PREVIDENCI...	999.314,34	0,00	0,00	1.004.345,45	5.031,11	0,50%	0,50%	0,72%
CAIXA BRASIL IRF-M TÍTULOS PÚBLICOS FI RENDA FIXA ...	511.084,78	0,00	0,00	513.640,66	2.555,88	0,50%	0,50%	0,72%
CDB - BRADESCO S.A.	266.738,99	461.402,42	10.486,93	720.604,90	2.950,42	0,41%	-	-
BB IMA-B TÍTULOS PÚBLICOS FI RENDA FIXA PREVIDENCI...	746.601,15	0,00	0,00	747.046,22	445,07	0,06%	0,06%	1,09%
BRADESCO INSTITUCIONAL IMA-B FIC RENDA FIXA	937.308,55	0,00	0,00	937.659,51	350,96	0,04%	0,04%	1,08%
Total Renda Fixa	22.686.698,42	461.402,42	595.958,76	22.723.555,30	171.413,22	0,76%		0,32%

Retorno dos Investimentos após as movimentações (aplicações e resgates) no mês de Março/2024

FUNDOS DE RENDA VARIÁVEL

Ativos Renda Variável	Saldo Anterior	Aplicações	Resgates	Saldo Atual	Retorno (R\$)	Retorno (%)	(%) Instit	Var - Mês
BB DIVIDENDOS MIDCAPS FIC AÇÕES	563.342,86	0,00	0,00	570.381,24	7.038,38	1,25%	1,25%	4,69%
BB FI MULTIMERCADO PREVIDENCIÁRIO LP	1.051.380,30	0,00	0,00	1.059.753,84	8.373,54	0,80%	0,80%	0,46%
CAIXA ALOCAÇÃO MACRO FIC MULTIMERCADO LP	232.707,57	0,00	0,00	234.309,26	1.601,69	0,69%	0,69%	0,62%
CAIXA AÇÕES MULTIGESTOR FIC AÇÕES	863.725,00	0,00	0,00	868.885,69	5.160,69	0,60%	0,60%	4,09%
CAIXA BRASIL ESTRATÉGIA LIVRE FIC MULTIMERCADO LP	976.703,27	0,00	0,00	981.780,29	5.077,02	0,52%	0,52%	1,07%
BRADESCO MID SMALL CAPS FI AÇÕES	935.310,65	0,00	0,00	934.281,46	-1.029,19	-0,11%	-0,11%	7,83%
BB AÇÕES VALOR FIC AÇÕES	1.278.409,50	0,00	0,00	1.274.983,35	-3.426,15	-0,27%	-0,27%	5,21%
BB IBOVSPAATIVO FIC AÇÕES	640.897,21	0,00	0,00	633.386,83	-7.510,38	-1,17%	-1,17%	5,87%
BB AÇÕES ALOCAÇÃO FI AÇÕES	103.085,14	0,00	0,00	101.873,48	-1.211,66	-1,18%	-1,18%	5,55%
CAIXA DIVIDENDOS FI AÇÕES	225.704,65	0,00	0,00	222.915,57	-2.789,08	-1,24%	-1,24%	4,38%
BRADESCO H DIVIDENDOS FI AÇÕES	349.508,90	0,00	0,00	345.121,57	-4.387,33	-1,26%	-1,26%	4,45%
BB RETORNO TOTAL FIC AÇÕES	103.305,74	0,00	0,00	100.772,37	-2.533,37	-2,45%	-2,45%	5,66%
Total Renda Variável	7.324.080,79	0,00	0,00	7.328.444,95	4.364,16	0,06%		3,99%

Retorno dos Investimentos após as movimentações (aplicações e resgates) no mês de (Março / 2024)

FUNDOS EXTERIOR

Ativos Exterior	Saldo Anterior	Aplicações	Resgates	Saldo Atual	Retorno (R\$)	Retorno (%)	(%) Instit	Var - Mês
CAIXA INSTITUCIONAL FI AÇÕES BDR NÍVEL I	468.868,92	0,00	0,00	485.175,63	16.306,71	3,48%	3,48%	5,89%
BRADESCO INSTITUCIONAL FI AÇÕES BDR NÍVEL I	439.253,75	0,00	0,00	453.775,40	14.521,65	3,31%	3,31%	4,62%
BB AÇÕES GLOBAIS INSTITUCIONAL FI AÇÕES BDR NÍVEL ...	445.355,50	0,00	0,00	455.335,43	9.979,93	2,24%	2,24%	5,80%
Total Exterior	1.353.478,17	0,00	0,00	1.394.286,46	40.808,29	3,02%		5,45%

Retorno dos Investimentos após as movimentações (aplicações e resgates) no 1º Trimestre/2024

FUNDOS DE RENDA FIXA

Ativos Renda Fixa	Saldo Anterior	Aplicações	Resgates	Saldo Atual	Retorno (R\$)	Retorno (%)	(%) Instit
BRADESCO IRF-M 1 TÍTULOS PÚBLICOS FI RENDA FIXA	3.943.081,84	323.833,46	585.471,83	3.779.772,00	98.328,53	2,30%	2,45%
BB TÍTULOS PÚBLICOS XXI FI RENDA FIXA PREVIDENCIÁR...	2.073.537,27	0,00	58.499,20	2.072.055,71	57.017,64	2,75%	2,78%
LETRA FINANCEIRA BRADESCO	1.172.977,38	1.000.000,00	0,00	2.229.498,42	56.521,04	2,60%	-
CAIXA BRASIL IDKA IPCA 2A TÍTULOS PÚBLICOS FI REND...	2.580.201,53	0,00	0,00	2.633.876,44	53.674,91	2,08%	2,08%
BB IRF-M 1 TÍTULOS PÚBLICOS FIC RENDA FIXA PREVIDE...	1.645.705,67	58.498,20	0,00	1.744.832,12	40.628,25	2,38%	2,43%
CAIXA BRASIL MATRIZ FI RENDA FIXA	1.338.919,69	0,00	140.650,00	1.232.109,88	33.840,19	2,53%	2,70%
CAIXA BRASIL IRF-M 1 TÍTULOS PÚBLICOS FI RENDA FIX...	1.167.596,50	0,00	0,00	1.196.441,59	28.845,09	2,47%	2,47%
BB IMA-B 5 FIC RENDA FIXA PREVIDENCIÁRIO LP	1.055.692,43	0,00	0,00	1.076.811,41	21.118,98	2,00%	2,00%
CAIXA ALIANÇA TÍTULOS PÚBLICOS FI RENDA FIXA CURTO...	749.288,02	0,00	0,00	768.524,68	19.236,66	2,57%	2,57%
BRADESCO FEDERAL EXTRA FI RENDA FIXA REFERENCIADO ...	1.056.852,19	0,00	500.000,00	573.108,23	16.256,04	1,54%	2,56%
BB IRF-M TÍTULOS PÚBLICOS FI RENDA FIXA PREVIDENCI...	988.451,69	0,00	0,00	1.004.345,45	15.893,76	1,61%	1,61%
CAIXA BRASIL IMA-GERAL TÍTULOS PÚBLICOS FI RENDA F...	599.217,76	295.000,00	0,00	908.086,87	13.869,11	1,55%	1,60%
CAIXA BRASIL IRF-M TÍTULOS PÚBLICOS FI RENDA FIXA ...	505.478,88	0,00	0,00	513.640,66	8.161,78	1,61%	1,61%
BB PERFIL FIC RENDA FIXA REFERENCIADO DI PREVIDENC...	307.914,51	0,00	0,00	316.060,65	8.146,14	2,65%	2,65%
CDB - BRADESCO S.A.	296.674,39	461.402,42	45.588,99	720.604,90	8.117,08	1,07%	-
CDB - CAIXA ECONÔMICA FEDERAL	262.733,00	0,00	0,00	269.080,56	6.347,56	2,42%	-
BRADESCO INSTITUCIONAL IMA-B FIC RENDA FIXA	936.777,50	0,00	0,00	937.659,51	882,01	0,09%	0,09%
BB IMA-B TÍTULOS PÚBLICOS FI RENDA FIXA PREVIDENCI...	746.254,34	0,00	0,00	747.046,22	791,88	0,11%	0,11%
Total Renda Fixa	21.427.354,59	2.138.734,08	1.330.210,02	22.723.555,30	487.676,65	2,19%	

Retorno dos Investimentos após as movimentações (aplicações e resgates) no 1º Trimestre/2024

FUNDOS DE RENDA VARIÁVEL

Ativos Renda Variável	Saldo Anterior	Aplicações	Resgates	Saldo Atual	Retorno (R\$)	Retorno (%)	(%) Instit
BB FI MULTIMERCADO PREVIDENCIÁRIO LP	1.036.076,27	0,00	0,00	1.059.753,84	23.677,57	2,29%	2,29%
BB DIVIDENDOS MIDCAPS FIC AÇÕES	559.151,48	0,00	0,00	570.381,24	11.229,76	2,01%	2,01%
CAIXA BRASIL ESTRATÉGIA LIVRE FIC MULTIMERCADO LP	971.315,10	0,00	0,00	981.780,29	10.465,19	1,08%	1,08%
CAIXA ALOCAÇÃO MACRO FIC MULTIMERCADO LP	230.234,60	0,00	0,00	234.309,26	4.074,66	1,77%	1,77%
BB AÇÕES ALOCAÇÃO FI AÇÕES	107.751,40	0,00	0,00	101.873,48	-5.877,92	-5,46%	-5,46%
BB RETORNO TOTAL FIC AÇÕES	108.410,77	0,00	0,00	100.772,37	-7.638,40	-7,05%	-7,05%
CAIXA DIVIDENDOS FI AÇÕES	232.158,56	0,00	0,00	222.915,57	-9.242,99	-3,98%	-3,98%
BRADESCO H DIVIDENDOS FI AÇÕES	359.696,70	0,00	0,00	345.121,57	-14.575,13	-4,05%	-4,05%
CAIXA AÇÕES MULTIGESTOR FIC AÇÕES	894.622,20	0,00	0,00	868.885,69	-25.736,51	-2,88%	-2,88%
BB IBOVESPA ATIVO FIC AÇÕES	671.342,87	0,00	0,00	633.386,83	-37.956,04	-5,65%	-5,65%
BRADESCO MID SMALL CAPS FI AÇÕES	984.271,98	0,00	0,00	934.281,46	-49.990,52	-5,08%	-5,08%
BB AÇÕES VALOR FIC AÇÕES	1.331.806,12	0,00	0,00	1.274.983,35	-56.822,77	-4,27%	-4,27%
Total Renda Variável	7.486.838,05	0,00	0,00	7.328.444,95	-158.393,10	-2,12%	

Retorno dos Investimentos após as movimentações (aplicações e resgates) no 1º Trimestre/2024

FUNDOS EXTERIOR

Ativos Exterior	Saldo Anterior	Aplicações	Resgates	Saldo Atual	Retorno (R\$)	Retorno (%)	(%) Instit
CAIXA INSTITUCIONAL FI AÇÕES BDR NÍVEL I	421.961,59	0,00	0,00	485.175,63	63.214,04	14,98%	14,98%
BB AÇÕES GLOBAIS INSTITUCIONAL FI AÇÕES BDR NÍVEL ...	399.655,38	0,00	0,00	455.335,43	55.680,05	13,93%	13,93%
BRADESCO INSTITUCIONAL FI AÇÕES BDR NÍVEL I	403.105,63	0,00	0,00	453.775,40	50.669,77	12,57%	12,57%
Total Exterior	1.224.722,60	0,00	0,00	1.394.286,46	169.563,86	13,85%	

Disclaimer

Este documento (caracterizado como relatório, parecer ou análise) foi preparado para uso exclusivo do destinatário, não podendo ser reproduzido ou distribuído por este a qualquer pessoa sem expressa autorização da CRÉDITO & MERCADO ENGENHARIA FINANCEIRA.. As informações aqui contidas, tem por somente, o objetivo de prover informações e não representa, em nenhuma hipótese, uma oferta de compra e venda ou solicitação de compra e venda de qualquer valor mobiliário ou instrumento financeiro. Trata-se apenas uma OPINIÃO que reflete o momento da análise e são consubstanciadas em informações coletadas em fontes públicas e que julgamos confiáveis.

A utilização destas informações em suas tomadas de decisão e consequentes perdas e ganhos não nos torna responsáveis diretos. As informações aqui contidas não representam garantia de exatidão das informações prestadas ou julgamento sobre a qualidade delas, e não devem ser consideradas como tais.

As informações deste documento estão em consonância com as informações sobre o(s) produto(s) mencionado(s), entretanto não substituem seus materiais oficiais, como regulamentos, prospectos de divulgação e outros exigidos legalmente. É recomendada a leitura cuidadosa destes materiais, com especial atenção para as cláusulas relativas aos objetivos, aos riscos e à política de investimento do(s) produto(s). Todas as informações podem ser obtidas com os responsáveis pela distribuição, administração, gestão ou no próprio site da CVM (Comissão de Valores Mobiliários) através do link: <https://www.gov.br/cvm/pt-br>.

Sua elaboração buscou atender os objetivos do cliente, considerando a sua situação financeira e seu perfil de investidor.

A rentabilidade obtida no passado não representa garantia de rentabilidade futura e os produtos estruturados e/ou de longo prazo possuem, além da volatilidade, riscos associados à sua carteira de crédito e estruturação. Os riscos inerentes aos diversos tipos de operações com valores mobiliários de bolsa, balcão, nos mercados de liquidação futura e de derivativos, podem resultar em perdas aos investimentos realizados, bem como o inverso proporcionalmente. Todos e qualquer outro valor exibido está representado em Real (BRL) e para os cálculos, foram utilizadas observações diárias, sendo sua fonte o Sistema Quantum Axis e a CVM.

A contratação de empresa de Consultoria de Valores Mobiliários para a emissão deste documento não assegura ou sugere a existência de garantia de resultados futuros ou a isenção de risco. Cabe a Consultoria de Valores Mobiliários a prestação dos serviços de ORIENTAÇÃO, RECOMENDAÇÃO E ACONSELHAMENTO, DE FORMA PROFISSIONAL, INDEPENDENTE E INDIVIDUALIZADA, SOBRE INVESTIMENTOS NO MERCADO DE VALORES MOBILIÁRIOS, CUJA ADOÇÃO E IMPLEMENTAÇÃO SEJAM EXCLUSIVAS DO CLIENTE (Resolução CVM nº 19/2021).

Na apuração do cálculo de rentabilidade da carteira de investimentos são considerados os recursos descritos no Art. 3º da Resolução CMN nº 4.963/2021, provenientes do recolhimento das alíquotas de contribuição dos servidores, exclusivamente com finalidade previdenciária, excluindo qualquer tipo de recurso recebidos com finalidade administrativa, em consonância com a Portaria MTP nº 1.467/2022, art. 84, inciso III, alínea "a".

Os RPPS DEVEM, independente da contratação de Consultoria de Valores Mobiliários, se adequar às normativas pertinentes e principalmente a Portaria MTP nº 1.467/2022 e suas alterações, além da Resolução CMN nº 4.963/2021, que dispõem sobre as aplicações dos recursos financeiros dos Regimes Próprios de Previdência Social, instituídos pela União, Estados, Distrito Federal e Municípios e dá outras providências.

