

Relatório Analítico dos Investimentos

em abril de 2025

Carteira consolidada de investimentos - base (Abril / 2025)

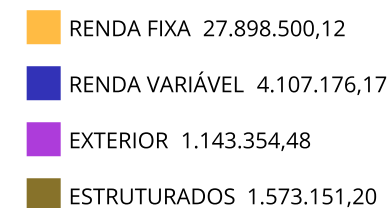
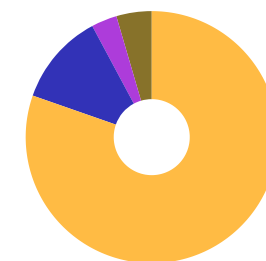
Produto / Fundo	Resgate	Carência	Saldo	Particip. S/ Total	Cotistas	% S/ PL do Fundo	Enquadramento
BB IMA-B 5 FIC RENDA FIXA PREVIDENCIÁRIO LP	D+1	Não há	650.546,09	1,86%	651	0,02%	Artigo 7º, Inciso I, Alínea b
BB IMA-B TÍTULOS PÚBLICOS FI RENDA FIXA PREVIDEN...	D+1	Não há	766.312,83	2,19%	431	0,03%	Artigo 7º, Inciso I, Alínea b
BB IRF-M 1 TÍTULOS PÚBLICOS FIC RENDA FIXA PREVI...	D+0	Não há	1.679.239,98	4,79%	1.114	0,02%	Artigo 7º, Inciso I, Alínea b
BB IRF-M TÍTULOS PÚBLICOS FI RENDA FIXA PREVIDEN...	D+1	Não há	416.644,65	1,19%	457	0,02%	Artigo 7º, Inciso I, Alínea b
BB TÍTULOS PÚBLICOS VÉRTICE 2026 RESP LIMITADA F...	D+0	17/08/2026	2.270.197,18	6,47%	414	0,05%	Artigo 7º, Inciso I, Alínea b
BB TÍTULOS PÚBLICOS VÉRTICE 2028 FI RENDA FIXA P...	D+0	15/08/2028	1.514.203,30	4,32%	137	0,16%	Artigo 7º, Inciso I, Alínea b
BRDESCO IRF-M 1 TÍTULOS PÚBLICOS FI RENDA FIXA	D+0	Não há	3.564.629,26	10,17%	247	0,40%	Artigo 7º, Inciso I, Alínea b
CAIXA ALIANÇA TÍTULOS PÚBLICOS FI RENDA FIXA CUR...	D+0	Não há	861.900,31	2,46%	263	0,03%	Artigo 7º, Inciso I, Alínea b
CAIXA BRASIL IDKA IPCA 2A TÍTULOS PÚBLICOS FI RE...	D+0	Não há	1.173.240,79	3,35%	679	0,03%	Artigo 7º, Inciso I, Alínea b
CAIXA BRASIL IMA-GERAL TÍTULOS PÚBLICOS FI RENDA...	D+0	Não há	1.622.801,34	4,63%	96	0,38%	Artigo 7º, Inciso I, Alínea b
CAIXA BRASIL IRF-M 1 TÍTULOS PÚBLICOS FI RENDA F...	D+0	Não há	1.861.099,35	5,31%	1.113	0,02%	Artigo 7º, Inciso I, Alínea b
CAIXA BRASIL IRF-M TÍTULOS PÚBLICOS FI RENDA FIX...	D+0	Não há	237.707,85	0,68%	294	0,02%	Artigo 7º, Inciso I, Alínea b
BB PERFIL FIC RENDA FIXA REFERENCIADO DI PREVIDE...	D+0	Não há	1.481.912,17	4,23%	1.332	0,01%	Artigo 7º, Inciso III, Alínea a
BRDESCO INSTITUCIONAL IMA-B FIC RENDA FIXA	D+1	Não há	959.348,19	2,74%	52	0,48%	Artigo 7º, Inciso III, Alínea a
BRDESCO PREMIUM RESP LIMITADA FIF RENDA FIXA RE...	D+0	Não há	1.920.934,94	5,48%	680	0,01%	Artigo 7º, Inciso III, Alínea a
CAIXA BRASIL FI RENDA FIXA REFERENCIADO DI LP	D+0	Não há	1.715.812,86	4,89%	1.243	0,01%	Artigo 7º, Inciso III, Alínea a
CAIXA BRASIL MATRIZ FI RENDA FIXA	D+0	Não há	1.701.624,42	4,85%	608	0,02%	Artigo 7º, Inciso III, Alínea a
LETRA FINANCEIRA BRDESCO	S/Info	Não se aplica	1.450.089,37	4,14%		0,00%	Artigo 7º, Inciso IV
LF BANCO MERCANTIL - PRÉ 109,50 % - VECTO: 05/04...	D+0	05/04/2027	605.545,94	1,73%		0,00%	Artigo 7º, Inciso IV
LF BRDESCO - IPCA + 7,01% - VECTO: 23/11/2026	D+0	23/11/2026	345.491,24	0,99%		0,00%	Artigo 7º, Inciso IV

Carteira consolidada de investimentos - base (Abril / 2025)

Produto / Fundo	Resgate	Carência	Saldo	Particip. S/ Total	Cotistas	% S/ PL do Fundo	Enquadramento
LF BRADESCO - IPCA + 8,40% - VECTO: 05/04/2027	D+0	05/04/2027	422.485,28	1,20%		0,00%	Artigo 7º, Inciso IV
LF BRADESCO - IPCA + 8,63% - VECTO: 21/12/2026	D+0	21/12/2026	676.732,78	1,93%		0,00%	Artigo 7º, Inciso IV
CDB - BANCO MERCANTIL	S/Info		340.002,24	0,97%		0,00%	Artigo 7º, Inciso VI
BB AÇÕES ALOCAÇÃO FI AÇÕES	D+4	Não há	98.568,16	0,28%	410	0,04%	Artigo 8º, Inciso I
BB AÇÕES VALOR FIC AÇÕES	D+33	Não há	1.251.494,45	3,57%	973	0,20%	Artigo 8º, Inciso I
BB DIVIDENDOS MIDCAPS FIC AÇÕES	D+4	Não há	567.498,06	1,62%	1.962	0,08%	Artigo 8º, Inciso I
BB IBOVESPA ATIVO FIC AÇÕES	D+4	Não há	721.164,41	2,06%	22.673	0,10%	Artigo 8º, Inciso I
BRADESCO H DIVIDENDOS FI AÇÕES	D+4	Não há	381.737,89	1,09%	209	0,48%	Artigo 8º, Inciso I
CAIXA AÇÕES MULTIGESTOR FIC AÇÕES	D+25	Não há	840.905,82	2,40%	760	0,24%	Artigo 8º, Inciso I
CAIXA DIVIDENDOS FI AÇÕES	D+4	Não há	245.807,38	0,70%	2.289	0,09%	Artigo 8º, Inciso I
BB AÇÕES GLOBAIS INSTITUCIONAL FI AÇÕES BDR NÍVE...	D+4	Não há	347.006,84	0,99%	115	0,03%	Artigo 9º, Inciso III
BRADESCO INSTITUCIONAL FI AÇÕES BDR NÍVEL I	D+5	Não há	371.372,06	1,06%	66	0,16%	Artigo 9º, Inciso III
CAIXA INSTITUCIONAL FI AÇÕES BDR NÍVEL I	D+4	Não há	424.975,58	1,21%	393	0,02%	Artigo 9º, Inciso III
BB FI MULTIMERCADO PREVIDENCIÁRIO LP	D+4	Não há	1.132.817,77	3,23%	135	0,40%	Artigo 10º, Inciso I
BRADESCO S&P 500 MAIS FIC MULTIMERCADO	D+4	Não há	189.596,71	0,54%	419	0,11%	Artigo 10º, Inciso I
CAIXA ALOCAÇÃO MACRO FIC MULTIMERCADO LP	D+4	Não há	250.736,72	0,72%	3.090	0,03%	Artigo 10º, Inciso I
Total para cálculo dos limites da Resolução			35.062.184,21				
DISPONIBILIDADES FINANCEIRAS			382.263,19				Artigo 6º
PL Total			35.444.447,40				

Enquadramento e Política de Investimento (RENDA FIXA) - base (Abril / 2025)


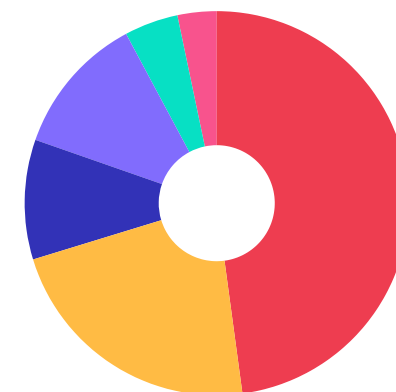
Artigos - Renda Fixa	Resolução	Carteira \$	Carteira	Estratégia de Alocação - 2025			GAP Superior
				Inf	Alvo	Sup	
Artigo 7º, Inciso I, Alínea a	100,00%	0,00	0,00%	0,00%	5,00%	30,00%	10.518.655,26
Artigo 7º, Inciso I, Alínea b	100,00%	16.618.522,93	47,40%	0,00%	37,00%	65,00%	6.171.896,81
Artigo 7º, Inciso I, Alínea c	100,00%	0,00	0,00%	0,00%	0,00%	5,00%	1.753.109,21
Artigo 7º, Inciso III, Alínea a	60,00%	7.779.632,58	22,19%	0,00%	20,00%	60,00%	13.257.677,95
Artigo 7º, Inciso III, Alínea b	60,00%	0,00	0,00%	0,00%	0,00%	60,00%	21.037.310,53
Artigo 7º, Inciso IV	20,00%	3.500.344,61	9,98%	0,00%	10,00%	20,00%	3.512.092,23
Artigo 7º, Inciso V, Alínea a	5,00%	0,00	0,00%	0,00%	0,50%	5,00%	1.753.109,21
Artigo 7º, Inciso V, Alínea b	5,00%	0,00	0,00%	0,00%	0,50%	5,00%	1.753.109,21
Artigo 7º, Inciso V, Alínea c	5,00%	0,00	0,00%	0,00%	0,00%	5,00%	1.753.109,21
Total Renda Fixa	100,00%	27.898.500,12	79,57%	0,00%	73,00%	255,00%	



Enquadramento e Política de Investimento (RENDA VARIÁVEL E EXTERIOR) - base (Abril / 2025)

Artigos - Renda Variável / Estruturado / Imobiliário	Resolução	Carteira \$	Carteira	Estratégia de Alocação - 2025			GAP Superior
				Inf	Alvo	Sup	
Artigo 8º, Inciso I	30,00%	4.107.176,17	11,71%	0,00%	14,00%	30,00%	6.411.479,09
Artigo 8º, Inciso II	30,00%	0,00	0,00%	0,00%	0,50%	30,00%	10.518.655,26
Artigo 10º, Inciso I	10,00%	1.573.151,20	4,49%	0,00%	5,00%	10,00%	1.933.067,22
Artigo 10º, Inciso II	5,00%	0,00	0,00%	0,00%	0,00%	5,00%	1.753.109,21
Artigo 10º, Inciso III	5,00%	0,00	0,00%	0,00%	0,00%	5,00%	1.753.109,21
Artigo 11º	5,00%	0,00	0,00%	0,00%	0,50%	5,00%	1.753.109,21
Total Renda Variável / Estruturado / Imobiliário	30,00%	5.680.327,37	16,20%	0,00%	20,00%	85,00%	

Artigos - Exterior	Resolução	Carteira \$	Carteira	Estratégia de Alocação - Limite - 2025			GAP Superior
				Inferior	Alvo	Superior	
Artigo 9º, Inciso I	10,00%	0,00	0,00%	0,00%	0,00%	10,00%	3.506.218,42
Artigo 9º, Inciso II	10,00%	0,00	0,00%	0,00%	0,50%	10,00%	3.506.218,42
Artigo 9º, Inciso III	10,00%	1.143.354,48	3,26%	0,00%	6,50%	10,00%	2.362.863,94
Total Exterior	10,00%	1.143.354,48	3,26%	0,00%	7,00%	30,00%	



Estratégia de Alocação para os Próximos 5 Anos

Artigos	Estratégia de Alocação - 2025		Limite Inferior (%)	Limite Superior (%)
	Carteira \$	Carteira %		
Artigo 7º, Inciso I, Alínea a	0,00	0,00	5,00	30,00
Artigo 7º, Inciso I, Alínea b	16.618.522,93	47,40	0,00	65,00
Artigo 7º, Inciso I, Alínea c	0,00	0,00	0,00	5,00
Artigo 7º, Inciso III, Alínea a	7.779.632,58	22,19	0,00	60,00
Artigo 7º, Inciso III, Alínea b	0,00	0,00	0,00	60,00
Artigo 7º, Inciso IV	3.500.344,61	9,98	0,00	20,00
Artigo 7º, Inciso V, Alínea a	0,00	0,00	0,00	5,00
Artigo 7º, Inciso V, Alínea b	0,00	0,00	0,00	5,00
Artigo 7º, Inciso V, Alínea c	0,00	0,00	0,00	5,00
Artigo 8º, Inciso I	4.107.176,17	11,71	0,00	30,00
Artigo 8º, Inciso II	0,00	0,00	0,00	30,00
Artigo 9º, Inciso I	0,00	0,00	0,00	10,00
Artigo 9º, Inciso II	0,00	0,00	0,00	10,00
Artigo 9º, Inciso III	1.143.354,48	3,26	0,00	10,00
Artigo 10º, Inciso I	1.573.151,20	4,49	0,00	10,00
Artigo 10º, Inciso II	0,00	0,00	0,00	5,00
Artigo 10º, Inciso III	0,00	0,00	0,00	5,00
Artigo 11º	0,00	0,00	0,00	5,00

Enquadramento por Gestores - base (Abril / 2025)

Gestão	Valor	% S/ Carteira	% S/ PL Gestão
BB GESTÃO DE RECURSOS DTVM	12.897.605,89	36,78	-
CAIXA DTVM	10.936.612,42	31,19	-
BANCO BRADESCO S.A.	10.282.417,72	29,33	-
BANCO MERCANTIL DO BRASIL S.A.	605.545,94	1,73	-

Artigo 20º - O total das aplicações dos recursos do regime próprio de previdência social em fundos de investimento e carteiras administradas não pode exceder a 5% (cinco por cento) do volume total de recursos de terceiros gerido por um mesmo gestor ou por gestoras ligadas ao seu respectivo grupo econômico, assim definido pela CVM em regulamentação específica. (NR) - (Resolução 4963)

Retorno dos investimentos e Benchmark's de ativos no mês de Abril/2025 - RENDA FIXA

	Mês	Ano	3M	6M	12M	24M	VaR Mês	Volatilidade 12M
IPCA + 5,00% ao ano (Benchmark)	0,82%	4,10%	3,57%	5,97%	10,81%	20,64%	-	-
BB TÍTULOS PÚBLICOS VÉRTICE 2026 RESP LIMITADA FIF RENDA FIXA PRE...	1,35%	3,76%	2,21%	4,29%	-	-	0,49%	-
BB TÍTULOS PÚBLICOS VÉRTICE 2028 FI RENDA FIXA PREVIDENCIÁRIO	2,55%	6,56%	3,89%	5,04%	8,04%	-	1,71%	4,04%
IDKA IPCA 2 Anos (Benchmark)	1,90%	5,06%	2,95%	5,04%	9,08%	18,23%	-	-
CAIXA BRASIL IDKA IPCA 2A TÍTULOS PÚBLICOS FI RENDA FIXA LP	1,76%	4,89%	2,81%	4,80%	8,73%	17,73%	0,99%	2,54%
IMA Geral (Benchmark)	1,68%	5,24%	3,79%	4,95%	9,06%	21,02%	-	-
CAIXA BRASIL IMA-GERAL TÍTULOS PÚBLICOS FI RENDA FIXA LP	1,71%	5,19%	3,77%	4,84%	8,76%	20,54%	1,02%	2,13%
IRF-M 1 (Benchmark)	1,23%	4,60%	3,28%	5,94%	11,11%	24,40%	-	-
BRDESCO IRF-M 1 TÍTULOS PÚBLICOS FI RENDA FIXA	1,21%	4,53%	3,22%	5,81%	10,87%	23,94%	0,26%	0,51%
BB IRF-M 1 TÍTULOS PÚBLICOS FIC RENDA FIXA PREVIDENCIÁRIO	1,22%	4,52%	3,22%	5,79%	10,77%	23,72%	0,26%	0,51%
CAIXA BRASIL IRF-M 1 TÍTULOS PÚBLICOS FI RENDA FIXA	1,25%	4,54%	3,25%	5,84%	10,89%	23,97%	0,26%	0,51%
IMA-B 5 (Benchmark)	1,76%	4,92%	2,98%	5,00%	9,37%	18,58%	-	-
BB IMA-B 5 FIC RENDA FIXA PREVIDENCIÁRIO LP	1,75%	4,84%	2,93%	4,90%	9,07%	18,05%	0,80%	2,29%
IMA-B (Benchmark)	2,09%	5,62%	4,50%	2,87%	4,55%	12,73%	-	-
CDB - BANCO MERCANTIL	-	-	-	-	-	-	-	-

Retorno dos investimentos e Benchmark's de ativos no mês de Abril/2025 - RENDA FIXA

	Mês	Ano	3M	6M	12M	24M	VaR Mês	Volatilidade 12M
BRASESCO INSTITUCIONAL IMA-B FIC RENDA FIXA	2,07%	5,49%	4,39%	2,69%	4,08%	11,84%	2,54%	5,25%
BB IMA-B TÍTULOS PÚBLICOS FI RENDA FIXA PREVIDENCIÁRIO	2,07%	5,52%	4,45%	2,77%	4,28%	12,19%	2,55%	5,20%

IRF-M (Benchmark)	2,99%	7,76%	5,05%	5,42%	8,52%	21,76%	-	-
BB IRF-M TÍTULOS PÚBLICOS FI RENDA FIXA PREVIDENCIÁRIO	2,97%	7,66%	4,99%	5,31%	8,28%	21,03%	1,86%	3,77%
CAIXA BRASIL IRF-M TÍTULOS PÚBLICOS FI RENDA FIXA LP	2,97%	7,67%	4,98%	5,29%	8,25%	21,18%	1,85%	3,74%

CDI (Benchmark)	1,06%	4,07%	3,03%	5,87%	11,45%	25,19%	-	-
BRASESCO PREMIUM RESP LIMITADA FIF RENDA FIXA REFERENCIADO DI	1,05%	4,18%	3,09%	5,93%	11,82%	26,77%	0,01%	0,09%
CAIXA ALIANÇA TÍTULOS PÚBLICOS FI RENDA FIXA CURTO PRAZO	1,04%	3,99%	2,97%	5,75%	11,19%	24,61%	0,00%	0,07%
BB PERFIL FIC RENDA FIXA REFERENCIADO DI PREVIDENCIÁRIO LP	1,04%	4,17%	3,04%	5,85%	11,54%	25,37%	0,01%	0,10%
CAIXA BRASIL FI RENDA FIXA REFERENCIADO DI LP	1,05%	4,18%	3,07%	5,90%	11,62%	26,01%	0,02%	0,10%
CAIXA BRASIL MATRIZ FI RENDA FIXA	1,05%	4,19%	3,08%	5,90%	11,55%	25,94%	0,01%	0,11%

IPCA (Benchmark)	0,43%	2,48%	2,32%	3,41%	5,53%	9,42%	-	-
LF BRADESCO - IPCA + 8,63% - VECTO: 21/12/2026	-	-	-	-	-	-	-	-
LF BRADESCO - IPCA + 8,40% - VECTO: 05/04/2027	-	-	-	-	-	-	-	-
LF BANCO MERCANTIL - PRÉ 109,50 % - VECTO: 05/04/2027	-	-	-	-	-	-	-	-
LF BRADESCO - IPCA + 7,01% - VECTO: 23/11/2026	-	-	-	-	-	-	-	-
LETRA FINANCEIRA BRADESCO	-	-	-	-	-	-	-	-

Retorno dos investimentos e Benchmark's de ativos no mês de Abril/2025 - RENDA FIXA

Mês	Ano	3M	6M	12M	24M	VaR Mês	Volatilidade 12M
-----	-----	----	----	-----	-----	---------	------------------

Retorno dos investimentos e Benchmark's de ativos no mês de Abril/2025 - RENDA VARIÁVEL, ESTRUTURADOS E FUNDO IMOBILIÁRIO

	Mês	Ano	3M	6M	12M	24M	VaR Mês	Volatilidade 12M
CDI (Benchmark)	1,06%	4,07%	3,03%	5,87%	11,45%	25,19%	-	-
CAIXA ALOCAÇÃO MACRO FIC MULTIMERCADO LP	0,73%	3,56%	2,34%	3,52%	7,41%	20,29%	1,12%	2,61%
BB FI MULTIMERCADO PREVIDENCIÁRIO LP	0,38%	3,11%	2,06%	2,85%	7,05%	18,76%	0,87%	1,48%
Global BDRX (Benchmark)	0,21%	-15,51%	-11,78%	-4,23%	23,67%	68,29%	-	-
CAIXA INSTITUCIONAL FI AÇÕES BDR NÍVEL I	0,47%	-15,42%	-11,64%	-4,40%	22,80%	65,03%	22,70%	21,78%
BRADESCO INSTITUCIONAL FI AÇÕES BDR NÍVEL I	-0,26%	-13,99%	-10,36%	-4,17%	22,00%	53,93%	19,67%	19,32%
Ibovespa (Benchmark)	3,69%	12,29%	7,08%	4,13%	7,26%	29,34%	-	-
CAIXA AÇÕES MULTIGESTOR FIC AÇÕES	7,54%	13,41%	8,63%	2,13%	1,90%	17,78%	9,05%	15,83%
BB AÇÕES ALOCAÇÃO FI AÇÕES	2,34%	-0,33%	-3,04%	-2,55%	-1,00%	15,78%	8,56%	12,61%
BB AÇÕES VALOR FIC AÇÕES	4,76%	6,02%	3,13%	-0,73%	0,49%	17,06%	8,95%	13,37%
BB IBOVESPA ATIVO FIC AÇÕES	2,62%	6,01%	2,12%	-0,32%	1,27%	16,74%	9,78%	14,13%
IDIV (Benchmark)	3,88%	10,30%	6,57%	4,84%	12,29%	36,73%	-	-
CAIXA DIVIDENDOS FI AÇÕES	3,73%	9,74%	6,22%	4,36%	11,00%	33,35%	8,76%	13,60%
BRADESCO H DIVIDENDOS FI AÇÕES	3,81%	10,05%	6,38%	4,50%	11,35%	34,58%	8,95%	13,90%
BB DIVIDENDOS MIDCAPS FIC AÇÕES	10,91%	10,72%	7,53%	2,31%	5,94%	27,03%	10,91%	16,52%
S&P 500 (Moeda Original) (Benchmark)	-0,76%	-5,31%	-7,81%	-2,39%	10,59%	33,57%	-	-

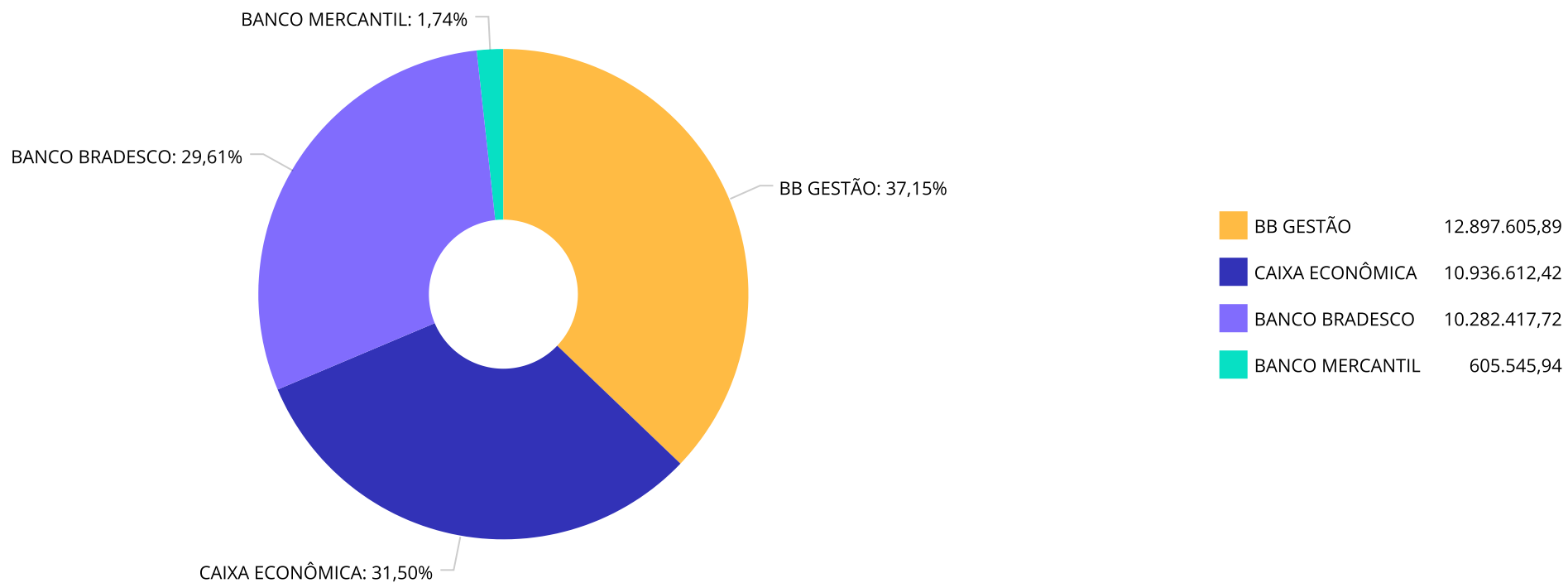
Retorno dos investimentos e Benchmark's de ativos no mês de Abril/2025 - RENDA VARIÁVEL, ESTRUTURADOS E FUNDO IMOBILIÁRIO

	Mês	Ano	3M	6M	12M	24M	VaR Mês	Volatilidade 12M
BRADESCO S&P 500 MAIS FIC MULTIMERCADO	-0,69%	-4,40%	-6,70%	-0,72%	13,12%	39,84%	23,30%	18,84%

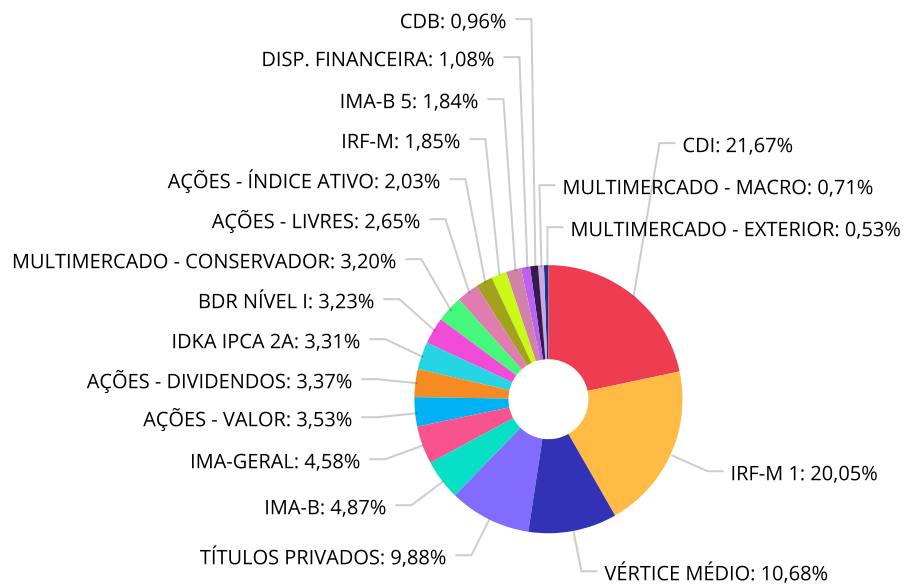
Retorno dos investimentos e Benchmark's de ativos no mês de Abril/2025 - INVESTIMENTO NO EXTERIOR

	Mês	Ano	3M	6M	12M	24M	VaR Mês	Volatilidade 12M
Global BDRX (Benchmark)	0,21%	-15,51%	-11,78%	-4,23%	23,67%	68,29%	-	-
BB AÇÕES GLOBAIS INSTITUCIONAL FI AÇÕES BDR NÍVEL I	-0,35%	-16,17%	-12,97%	-6,05%	16,98%	49,42%	18,54%	19,389%
CAIXA INSTITUCIONAL FI AÇÕES BDR NÍVEL I	0,47%	-15,42%	-11,64%	-4,40%	22,80%	65,03%	22,70%	21,782%
BRADESCO INSTITUCIONAL FI AÇÕES BDR NÍVEL I	-0,26%	-13,98%	-10,36%	-4,17%	22,00%	53,93%	19,67%	19,320%

Distribuição dos ativos por Administradores - base (Abril / 2025)



Distribuição dos ativos por Sub-Segmentos - base (Abril / 2025)

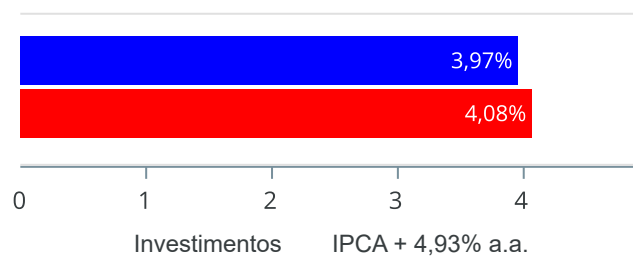


CDI	7.682.184,70	IRF-M 1	7.104.968,59	VÉRTICE MÉDIO	3.784.400,48	TÍTULOS PRIVADOS	3.500.344,61
IMA-B	1.725.661,02	IMA-GERAL	1.622.801,34	AÇÕES - VALOR	1.251.494,45	AÇÕES - DIVIDENDOS	1.195.043,33
IDKA IPCA 2A	1.173.240,79	BDR NÍVEL I	1.143.354,48	MULTIMERCADO - CONSERVADOR	1.132.817,77	AÇÕES - LIVRES	939.473,98
AÇÕES - ÍNDICE ATIVO	721.164,41	IRF-M	654.352,50	IMA-B 5	650.546,09	DISP. FINANCEIRA	382.263,19
CDB	340.002,24	MULTIMERCADO - MACRO	250.736,72	MULTIMERCADO - EXTERIOR	189.596,71		

Retorno e Meta de Rentabilidade acumulados no ano de 2025

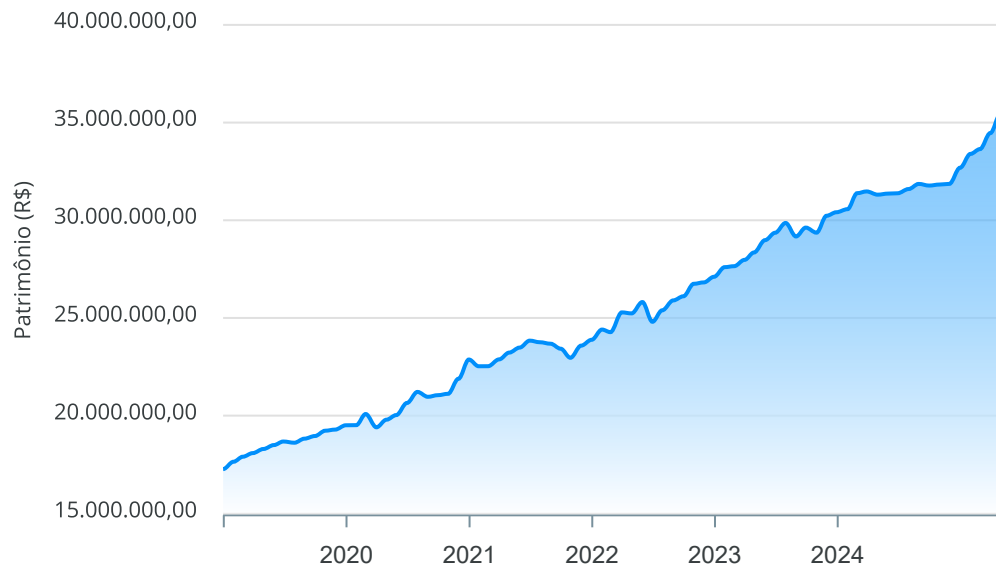
Mês	Saldo Anterior	Aplicações	Resgates	Saldo no Mês	Retorno	Retorno Acum	Retorno Mês	Retorno Acum	Meta Mês	Meta Acum	Gap Acum	VaR
Janeiro	31.769.436,25	1.306.246,51	405.000,00	33.064.825,13	394.142,37	394.142,37	1,21%	1,21%	0,58%	0,58%	207,40%	2,23%
Fevereiro	33.064.825,13	1.530.876,13	1.317.097,02	33.310.925,05	32.320,81	426.463,18	0,10%	1,30%	1,70%	2,29%	56,99%	1,73%
Março	33.310.925,05	1.448.956,06	1.012.000,00	34.035.287,58	287.406,47	713.869,65	0,85%	2,17%	0,93%	3,24%	66,98%	1,77%
Abril	34.035.287,58	1.032.216,71	612.090,70	35.062.184,21	606.770,62	1.320.640,27	1,76%	3,97%	0,81%	4,08%	97,30%	2,63%

Investimentos x Meta de Rentabilidade

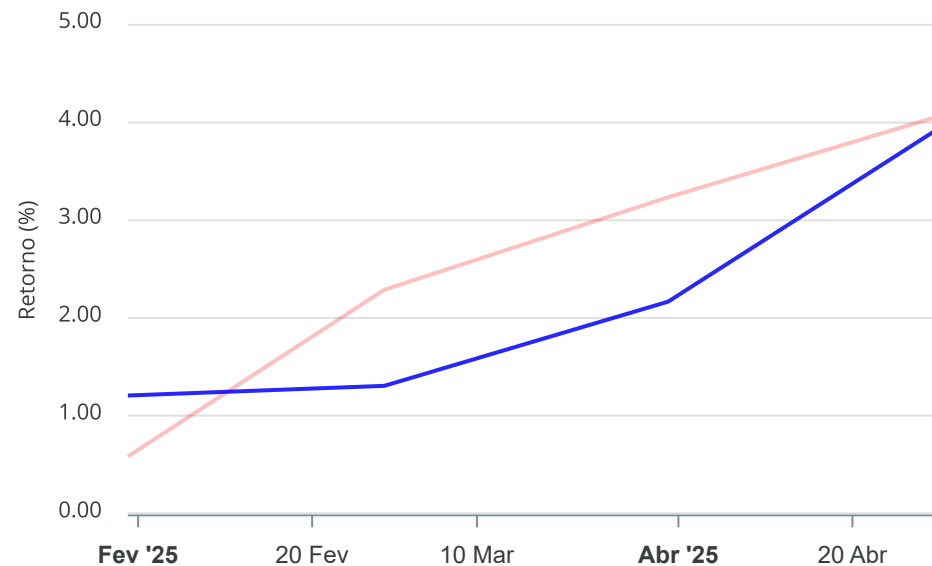


Gráficos ilustrativos de Evolução Patrimonial e indicadores

Evolução do Patrimônio



Comparativo



- Investimentos Meta de Rentabilidade CDI IMA-B
- IMA-B 5 IMA-B 5+ IMA Geral IRF-M IRF-M 1
- IRF-M 1+ Ibovespa IBX SMLL IDIV

Retorno dos Investimentos após as movimentações (aplicações e resgates) no mês de Abril/2025

FUNDOS DE RENDA FIXA

Ativos Renda Fixa	Saldo Anterior	Aplicações	Resgates	Saldo Atual	Retorno (R\$)	Retorno (%)	(%) Instit	Var - Mês
BB IRF-M TÍTULOS PÚBLICOS FI RENDA FIXA PREVIDENCI...	404.628,54	0,00	0,00	416.644,65	12.016,11	2,97%	2,97%	1,86%
CAIXA BRASIL IRF-M TÍTULOS PÚBLICOS FI RENDA FIXA ...	230.861,17	0,00	0,00	237.707,85	6.846,68	2,97%	2,97%	1,85%
BB TÍTULOS PÚBLICOS VÉRTICE 2028 FI RENDA FIXA PRE...	1.476.597,44	0,00	0,00	1.514.203,30	37.605,86	2,55%	2,55%	1,71%
BRADERCO INSTITUCIONAL IMA-B FIC RENDA FIXA	939.909,26	0,00	0,00	959.348,19	19.438,93	2,07%	2,07%	2,54%
BB IMA-B TÍTULOS PÚBLICOS FI RENDA FIXA PREVIDENCI...	750.796,36	0,00	0,00	766.312,83	15.516,47	2,07%	2,07%	2,55%
CAIXA BRASIL IDKA IPCA 2A TÍTULOS PÚBLICOS FI REND...	1.152.928,89	0,00	0,00	1.173.240,79	20.311,90	1,76%	1,76%	0,99%
BB IMA-B 5 FIC RENDA FIXA PREVIDENCIÁRIO LP	639.388,96	0,00	0,00	650.546,09	11.157,13	1,74%	1,74%	0,80%
CAIXA BRASIL IMA-GERAL TÍTULOS PÚBLICOS FI RENDA F...	1.595.592,24	0,00	0,00	1.622.801,34	27.209,10	1,71%	1,71%	1,02%
BB TÍTULOS PÚBLICOS VÉRTICE 2026 RESP LIMITADA FIF...	2.239.955,45	0,00	0,00	2.270.197,18	30.241,73	1,35%	1,35%	0,49%
CAIXA BRASIL IRF-M 1 TÍTULOS PÚBLICOS FI RENDA FIX...	1.838.212,31	0,00	0,00	1.861.099,35	22.887,04	1,25%	1,25%	0,26%
BB IRF-M 1 TÍTULOS PÚBLICOS FIC RENDA FIXA PREVIDE...	1.654.225,46	4.750,24	0,00	1.679.239,98	20.264,28	1,22%	1,22%	0,26%
BRADERCO IRF-M 1 TÍTULOS PÚBLICOS FI RENDA FIXA	3.524.500,52	9.266,47	12.000,00	3.564.629,26	42.862,27	1,21%	1,21%	0,26%
LF BRADERCO - IPCA + 8,63% - VECTO: 21/12/2026	668.964,15	0,00	0,00	676.732,78	7.768,63	1,16%	-	-
CDB - BANCO MERCANTIL	336.202,53	0,00	0,00	340.002,24	3.799,71	1,13%	-	-
LETRA FINANCEIRA BRADERCO	1.434.030,36	0,00	0,00	1.450.089,37	16.059,01	1,12%	-	-
CAIXA BRASIL MATRIZ FI RENDA FIXA	1.683.868,17	0,00	0,00	1.701.624,42	17.756,25	1,05%	1,05%	0,01%
BRADERCO PREMIUM RESP LIMITADA FIF RENDA FIXA REFE...	1.900.894,47	0,00	0,00	1.920.934,94	20.040,47	1,05%	1,05%	0,01%
CAIXA BRASIL FI RENDA FIXA REFERENCIADO DI LP	1.697.932,27	0,00	0,00	1.715.812,86	17.880,59	1,05%	1,05%	0,02%
LF BRADERCO - IPCA + 7,01% - VECTO: 23/11/2026	341.900,60	0,00	0,00	345.491,24	3.590,64	1,05%	-	-
CAIXA ALIANÇA TÍTULOS PÚBLICOS FI RENDA FIXA CURTO...	853.059,55	0,00	0,00	861.900,31	8.840,76	1,04%	1,04%	0,00%

Retorno dos Investimentos após as movimentações (aplicações e resgates) no mês de Abril/2025

FUNDOS DE RENDA FIXA

Ativos Renda Fixa	Saldo Anterior	Aplicações	Resgates	Saldo Atual	Retorno (R\$)	Retorno (%)	(%) Instit	Var - Mês
BB PERFIL FIC RENDA FIXA REFERENCIADO DI PREVIDENC...	1.466.727,46	0,00	0,00	1.481.912,17	15.184,71	1,04%	1,04%	0,01%
LF BRADESCO - IPCA + 8,40% - VECTO: 05/04/2027	0,00	418.200,00	0,00	422.485,28	4.285,28	1,02%	-	-
LF BANCO MERCANTIL - PRÉ 109,50 % - VECTO: 05/04/2...	0,00	600.000,00	0,00	605.545,94	5.545,94	0,92%	-	-
Total Renda Fixa	26.831.176,16	1.032.216,71	12.000,00	28.238.502,36	387.109,49	1,39%		0,60%

Retorno dos Investimentos após as movimentações (aplicações e resgates) no mês de Abril/2025

FUNDOS DE RENDA VARIÁVEL

Ativos Renda Variável	Saldo Anterior	Aplicações	Resgates	Saldo Atual	Retorno (R\$)	Retorno (%)	(%) Instit	Var - Mês
BB DIVIDENDOS MIDCAPS FIC AÇÕES	511.669,04	0,00	0,00	567.498,06	55.829,02	10,91%	10,91%	10,91%
CAIXA AÇÕES MULTIGESTOR FIC AÇÕES	781.954,44	0,00	0,00	840.905,82	58.951,38	7,54%	7,54%	9,05%
BB AÇÕES VALOR FIC AÇÕES	1.194.690,77	0,00	0,00	1.251.494,45	56.803,68	4,75%	4,75%	8,95%
BRADESCO H DIVIDENDOS FI AÇÕES	367.721,31	0,00	0,00	381.737,89	14.016,58	3,81%	3,81%	8,95%
CAIXA DIVIDENDOS FI AÇÕES	236.971,44	0,00	0,00	245.807,38	8.835,94	3,73%	3,73%	8,76%
BB IBOVESPA ATIVO FIC AÇÕES	702.749,30	0,00	0,00	721.164,41	18.415,11	2,62%	2,62%	9,78%
BB AÇÕES ALOCAÇÃO FI AÇÕES	96.316,78	0,00	0,00	98.568,16	2.251,38	2,34%	2,34%	8,56%
CAIXA ALOCAÇÃO MACRO FIC MULTIMERCADO LP	248.916,03	0,00	0,00	250.736,72	1.820,69	0,73%	0,73%	1,12%
BB FI MULTIMERCADO PREVIDENCIÁRIO LP	1.128.573,74	0,00	0,00	1.132.817,77	4.244,03	0,38%	0,38%	0,87%
CAIXA BRASIL ESTRATÉGIA LIVRE FIC MULTIMERCADO LP	600.090,70	0,00	600.090,70	0,00	0,00	0,00%	0,53%	2,06%
BRADESCO S&P 500 MAIS FIC MULTIMERCADO	190.918,63	0,00	0,00	189.596,71	-1.321,92	-0,69%	-0,69%	23,30%
Total Renda Variável	6.060.572,18	0,00	600.090,70	5.680.327,37	219.845,89	3,63%		7,77%

Retorno dos Investimentos após as movimentações (aplicações e resgates) no mês de (Abril / 2025)

FUNDOS EXTERIOR

Ativos Exterior	Saldo Anterior	Aplicações	Resgates	Saldo Atual	Retorno (R\$)	Retorno (%)	(%) Instit	Var - Mês
CAIXA INSTITUCIONAL FI AÇÕES BDR NÍVEL I	422.970,47	0,00	0,00	424.975,58	2.005,11	0,47%	0,47%	22,70%
BRADESCO INSTITUCIONAL FI AÇÕES BDR NÍVEL I	372.328,51	0,00	0,00	371.372,06	-956,45	-0,26%	-0,26%	19,67%
BB AÇÕES GLOBAIS INSTITUCIONAL FI AÇÕES BDR NÍVEL ...	348.240,26	0,00	0,00	347.006,84	-1.233,42	-0,35%	-0,35%	18,54%
Total Exterior	1.143.539,24	0,00	0,00	1.143.354,48	-184,76	-0,02%		20,45%

Disclaimer

Este documento (caracterizado como relatório, parecer ou análise) foi preparado para uso exclusivo do destinatário, não podendo ser reproduzido ou distribuído por este a qualquer pessoa sem expressa autorização da CRÉDITO & MERCADO ENGENHARIA FINANCEIRA.. As informações aqui contidas, tem por somente, o objetivo de prover informações e não representa, em nenhuma hipótese, uma oferta de compra e venda ou solicitação de compra e venda de qualquer valor mobiliário ou instrumento financeiro. Trata-se apenas uma OPINIÃO que reflete o momento da análise e são consubstanciadas em informações coletadas em fontes públicas e que julgamos confiáveis.

As informações aqui contidas não representam garantia de exatidão das informações prestadas ou julgamento sobre a qualidade delas, e não devem ser consideradas como tais.

A utilização destas informações em suas tomadas de decisão e consequentes perdas e ganhos não nos torna responsáveis diretos.

As informações deste documento estão em consonância com as informações sobre o(s) produto(s) mencionado(s), entretanto não substituem seus materiais oficiais, como regulamentos, prospectos de divulgação e outros exigidos legalmente. É recomendada a leitura cuidadosa destes materiais, com especial atenção para as cláusulas relativas aos objetivos, aos riscos e à política de investimento do(s) produto(s). Todas as informações podem ser obtidas com os responsáveis pela distribuição, administração, gestão ou no próprio site da CVM (Comissão de Valores Mobiliários) através do link: <https://www.gov.br/cvm/pt-br>.

Sua elaboração buscou atender os objetivos do cliente, considerando a sua situação financeira e seu perfil de investidor.

A rentabilidade obtida no passado não representa garantia de rentabilidade futura e os produtos estruturados e/ou de longo prazo possuem, além da volatilidade, riscos associados à sua carteira de crédito e estruturação. Os riscos inerentes aos diversos tipos de operações com valores mobiliários de bolsa, balcão, nos mercados de liquidação futura e de derivativos, podem resultar em perdas aos investimentos realizados, bem como o inverso proporcionalmente. Todos e qualquer outro valor exibido está representado em Real (BRL) e para os cálculos, foram utilizadas observações diárias, sendo sua fonte o Sistema Quantum Axis e a CVM.

A contratação de empresa de Consultoria de Valores Mobiliários para a emissão deste documento não assegura ou sugere a existência de garantia de resultados futuros ou a isenção de risco. Cabe a Consultoria de Valores Mobiliários a prestação dos serviços de ORIENTAÇÃO, RECOMENDAÇÃO E ACONSELHAMENTO, DE FORMA PROFISSIONAL, INDEPENDENTE E INDIVIDUALIZADA, SOBRE INVESTIMENTOS NO MERCADO DE VALORES MOBILIÁRIOS, CUJA ADOÇÃO E IMPLEMENTAÇÃO SEJAM EXCLUSIVAS DO CLIENTE (Resolução CVM nº 19/2021).

Na apuração do cálculo de rentabilidade da carteira de investimentos são considerados os recursos descritos no Art. 3º da Resolução CMN nº 4.963/2021, provenientes do recolhimento das alíquotas de contribuição dos servidores, exclusivamente com finalidade previdenciária, excluindo qualquer tipo de recurso recebidos com finalidade administrativa, em consonância com a Portaria MTP nº 1.467/2022, art. 84, inciso III, alínea "a".

Os RPPS DEVEM, independente da contratação de Consultoria de Valores Mobiliários, se adequar às normativas pertinentes e principalmente a Portaria MTP nº 1.467/2022 e suas alterações, além da Resolução CMN nº 4.963/2021, que dispõem sobre as aplicações dos recursos financeiros dos Regimes Próprios de Previdência Social, instituídos pela União, Estados, Distrito Federal e Municípios e dá outras providências.

