

CRÉDITO E MERCADO

Consultoria em Investimentos

Relatório Analítico dos Investimentos

em outubro de 2020

Carteira consolidada de investimentos - base (Outubro / 2020)

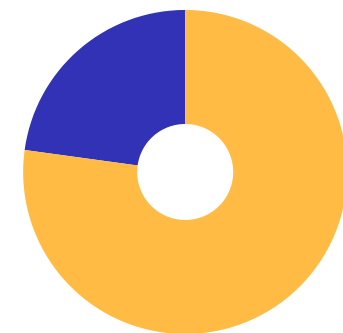
Produto / Fundo	Resgate	Carência	Saldo	Particip. S/ Total	Cotistas	% S/ PL do Fundo	RESOLUÇÃO - 3.922
BRADESCO IRF-M 1 TÍTULOS PÚBLICOS FI RENDA FIXA	D+0	Não há	381.798,19	1,83%	263	0,05%	Artigo 7º, Inciso I, Alínea ' b '
BB ALOCAÇÃO ATIVA FIC RENDA FIXA PREVIDENCIÁRIO	D+3	Não há	943.854,25	4,51%	590	0,01%	Artigo 7º, Inciso I, Alínea ' b '
BB IMA-B 5 FIC RENDA FIXA PREVIDENCIÁRIO LP	D+1	Não há	2.186.735,87	10,46%	653	0,05%	Artigo 7º, Inciso I, Alínea ' b '
CAIXA BRASIL GESTÃO ESTRATÉGICA FI RENDA FIXA	D+0	Não possui	2.722.106,26	13,02%	874	0,02%	Artigo 7º, Inciso I, Alínea ' b '
BB IRF-M 1 TÍTULOS PÚBLICOS FIC RENDA FIXA PREVI...	D+0	Não há	781.778,25	3,74%	1.234	0,01%	Artigo 7º, Inciso I, Alínea ' b '
BRADESCO INSTITUCIONAL IMA-B TÍTULOS PÚBLICOS FI...	D+1	Não há	2.204.030,61	10,54%	114	0,29%	Artigo 7º, Inciso I, Alínea ' b '
CAIXA BRASIL IDKA IPCA 2A TÍTULOS PÚBLICOS FI RE...	D+0	Não há	2.142.047,96	10,24%	988	0,02%	Artigo 7º, Inciso I, Alínea ' b '
CAIXA BRASIL IMA-B TÍTULOS PÚBLICOS FI RENDA FIX...	D+0	Não há	1.225.607,07	5,86%	902	0,02%	Artigo 7º, Inciso I, Alínea ' b '
CAIXA BRASIL IRF-M 1 TÍTULOS PÚBLICOS FI RENDA F...	D+0	Não há	850.415,38	4,07%	1.366	0,01%	Artigo 7º, Inciso I, Alínea ' b '
BB ALOCAÇÃO ATIVA RETORNO TOTAL FIC RENDA FIXA P...	D+3 du	Não há	545.217,93	2,61%	397	0,03%	Artigo 7º, Inciso IV, Alínea ' a '
BRADESCO ALOCAÇÃO DINÂMICA FIC RENDA FIXA	D+4	Não há	2.156.163,05	10,31%	193	0,16%	Artigo 7º, Inciso IV, Alínea ' a '
BB IBOVESPA ATIVO FIC AÇÕES	D+4	Não há	343.201,02	1,64%	6.805	0,21%	Artigo 8º, Inciso I, Alínea ' a '
BB DIVIDENDOS MIDCAPS FIC AÇÕES	D+4	Não há	310.778,13	1,49%	4.569	0,28%	Artigo 8º, Inciso II, Alínea ' a '
BRADESCO H DIVIDENDOS FI AÇÕES	D+4	Não há	198.999,26	0,95%	396	0,53%	Artigo 8º, Inciso II, Alínea ' a '
CAIXA AÇÕES MULTIGESTOR FIC AÇÕES	D+25	Não há	797.860,88	3,81%	2.447	0,10%	Artigo 8º, Inciso II, Alínea ' a '
BRADESCO MID SMALL CAPS FI AÇÕES	D+4	Não há	1.064.312,97	5,09%	1.926	0,05%	Artigo 8º, Inciso II, Alínea ' a '
BB AÇÕES VALOR FIC AÇÕES	D+33	Não há	1.007.475,52	4,82%	1.678	0,12%	Artigo 8º, Inciso II, Alínea ' a '
BB FI MULTIMERCADO PREVIDENCIÁRIO LP	D+4	Não há	636.015,30	3,04%	196	0,14%	Artigo 8º, Inciso III
CAIXA BRASIL ESTRATÉGIA LIVRE FIC MULTIMERCADO L...	D+15	Não há	416.604,06	1,99%	95	0,05%	Artigo 8º, Inciso III

Carteira consolidada de investimentos - base (Outubro / 2020)

Produto / Fundo	Resgate	Carência	Saldo	Particip. S/ Total	Cotistas	% S/ PL do Fundo	RESOLUÇÃO - 3.922
Total para cálculo dos limites da Resolução			20.915.001,96				
DISPONIBILIDADES FINANCEIRAS			202.129,24				Artigo 6º
		PL Total	21.117.131,20				

Enquadramentos na Resolução 3.922/2010 e Política de Investimento (RENDA FIXA) - base (Outubro / 2020)

Artigos - Renda Fixa	Resolução	Carteira \$	Carteira	Estratégia de Alocação - 2020			GAP Superior
				Inf	Alvo	Sup	
Artigo 7º, Inciso I, Alínea ' a '	100,00%	0,00	0,00%	0,00%	0,00%	100,00%	20.915.001,96
Artigo 7º, Inciso I, Alínea ' b '	100,00%	13.438.373,84	64,25%	30,00%	60,00%	100,00%	7.476.628,12
Artigo 7º, Inciso I, Alínea ' c '	100,00%	0,00	0,00%	0,00%	0,00%	100,00%	20.915.001,96
Artigo 7º, Inciso II	5,00%	0,00	0,00%	0,00%	0,00%	5,00%	1.045.750,10
Artigo 7º, Inciso III, Alínea ' a '	60,00%	0,00	0,00%	0,00%	0,00%	60,00%	12.549.001,18
Artigo 7º, Inciso III, Alínea ' b '	60,00%	0,00	0,00%	0,00%	0,00%	60,00%	12.549.001,18
Artigo 7º, Inciso IV, Alínea ' a '	40,00%	2.701.380,98	12,92%	0,00%	20,00%	40,00%	5.664.619,80
Artigo 7º, Inciso IV, Alínea ' b '	40,00%	0,00	0,00%	0,00%	0,00%	40,00%	8.366.000,78
Artigo 7º, Inciso V, Alínea ' b '	20,00%	0,00	0,00%	0,00%	0,00%	20,00%	4.183.000,39
Artigo 7º, Inciso VI, Alínea ' a '	15,00%	0,00	0,00%	0,00%	0,00%	15,00%	3.137.250,29
Artigo 7º, Inciso VI, Alínea ' b '	15,00%	0,00	0,00%	0,00%	0,00%	15,00%	3.137.250,29
Artigo 7º, Inciso VII, Alínea ' a '	5,00%	0,00	0,00%	0,00%	0,00%	5,00%	1.045.750,10
Artigo 7º, Inciso VII, Alínea ' b '	5,00%	0,00	0,00%	0,00%	0,00%	5,00%	1.045.750,10
Artigo 7º, Inciso VII, Alínea ' c '	5,00%	0,00	0,00%	0,00%	0,00%	5,00%	1.045.750,10
Total Renda Fixa	100,00%	16.139.754,82	77,17%	30,00%	80,00%	570,00%	

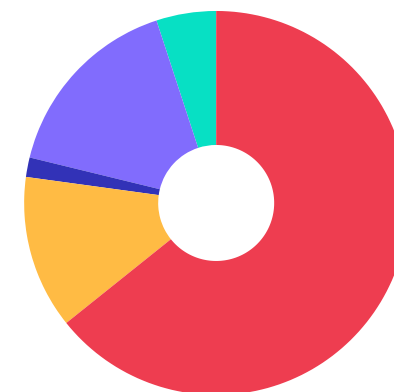


RENDA FIXA 16.139.754,82
RENDA VARIÁVEL 4.775.247,14

Enquadramentos na Resolução 3.922/2010 e Política de Investimento (RENDA VARIÁVEL E EXTERIOR) - base (Outubro / 2020)

Artigos - Renda Variável	Resolução	Carteira \$	Carteira	Estratégia de Alocação - 2020			GAP Superior
				Inf	Alvo	Sup	
Artigo 8º, Inciso I, Alínea ' a '	30,00%	343.201,02	1,64%	0,00%	3,00%	30,00%	5.931.299,57
Artigo 8º, Inciso I, Alínea ' b '	30,00%	0,00	0,00%	0,00%	2,00%	30,00%	6.274.500,59
Artigo 8º, Inciso II, Alínea ' a '	20,00%	3.379.426,76	16,16%	0,00%	10,00%	20,00%	803.573,63
Artigo 8º, Inciso II, Alínea ' b '	20,00%	0,00	0,00%	0,00%	0,00%	20,00%	4.183.000,39
Artigo 8º, Inciso III	10,00%	1.052.619,36	5,03%	0,00%	5,00%	10,00%	1.038.880,84
Artigo 8º, Inciso IV, Alínea ' a '	5,00%	0,00	0,00%	0,00%	0,00%	5,00%	1.045.750,10
Artigo 8º, Inciso IV, Alínea ' b '	5,00%	0,00	0,00%	0,00%	0,00%	5,00%	1.045.750,10
Artigo 8º, Inciso IV, Alínea ' c '	5,00%	0,00	0,00%	0,00%	0,00%	5,00%	1.045.750,10
Total Renda Variável	30,00%	4.775.247,14	22,83%	0,00%	20,00%	125,00%	

Artigos - Exterior	Resolução	Carteira \$	Carteira	Estratégia de Alocação - Limite - 2020			GAP Superior
				Inferior	Alvo	Superior	
Artigo 9º - A, Inciso I	10,00%	0,00	0,00%	0,00%	0,00%	10,00%	2.091.500,20
Artigo 9º - A, Inciso II	10,00%	0,00	0,00%	0,00%	0,00%	10,00%	2.091.500,20
Artigo 9º - A, Inciso III	10,00%	0,00	0,00%	0,00%	0,00%	10,00%	2.091.500,20
Total Exterior	10,00%	0,00	0,00%	0,00%	0,00%	30,00%	



Enquadramentos na Resolução 4.604 por Gestores - base (Outubro / 2020)

Gestão	Valor	% S/ Carteira	% S/ PL Gestão
CAIXA ECONÔMICA FEDERAL	8.154.641,61	38,99	-
BB GESTÃO DE RECURSOS DTVM	6.755.056,27	32,30	-
BRADESCO ASSET MANAGEMENT	6.005.304,08	28,71	-

Artigo 14º - O total das aplicações dos recursos do regime próprio de previdência social em fundos de investimento e carteiras administradas não pode exceder a 5% (cinco por cento) do volume total de recursos de terceiros gerido por um mesmo gestor ou por gestoras ligadas ao seu respectivo grupo econômico, assim definido pela CVM em regulamentação específica. (NR)

Estratégia de Alocação para os Próximos 5 Anos

Artigos	Estratégia de Alocação - 2020		Limite Inferior (%)	Limite Superior (%)
	Carteira \$	Carteira %		
Artigo 7º, Inciso I, Alínea ' a '	0,00	0,00	0,00	100,00
Artigo 7º, Inciso I, Alínea ' b '	13.438.373,84	64,25	30,00	100,00
Artigo 7º, Inciso I, Alínea ' c '	0,00	0,00	0,00	100,00
Artigo 7º, Inciso II	0,00	0,00	0,00	5,00
Artigo 7º, Inciso III, Alínea ' a '	0,00	0,00	0,00	60,00
Artigo 7º, Inciso III, Alínea ' b '	0,00	0,00	0,00	60,00
Artigo 7º, Inciso IV, Alínea ' a '	2.701.380,98	12,92	0,00	40,00
Artigo 7º, Inciso IV, Alínea ' b '	0,00	0,00	0,00	40,00
Artigo 7º, Inciso V, Alínea ' b '	0,00	0,00	0,00	20,00
Artigo 7º, Inciso VI, Alínea ' a '	0,00	0,00	0,00	15,00
Artigo 7º, Inciso VI, Alínea ' b '	0,00	0,00	0,00	15,00
Artigo 7º, Inciso VII, Alínea ' a '	0,00	0,00	0,00	5,00
Artigo 7º, Inciso VII, Alínea ' b '	0,00	0,00	0,00	5,00
Artigo 7º, Inciso VII, Alínea ' c '	0,00	0,00	0,00	5,00
Artigo 8º, Inciso I, Alínea ' a '	343.201,02	1,64	0,00	30,00
Artigo 8º, Inciso I, Alínea ' b '	0,00	0,00	0,00	30,00
Artigo 8º, Inciso II, Alínea ' a '	3.379.426,76	16,16	0,00	20,00
Artigo 8º, Inciso II, Alínea ' b '	0,00	0,00	0,00	20,00
Artigo 8º, Inciso III	1.052.619,36	5,03	0,00	10,00
Artigo 8º, Inciso IV, Alínea ' a '	0,00	0,00	0,00	5,00
Artigo 8º, Inciso IV, Alínea ' b '	0,00	0,00	0,00	5,00
Artigo 8º, Inciso IV, Alínea ' c '	0,00	0,00	0,00	5,00
Artigo 9º - A, Inciso I	0,00	0,00	0,00	10,00
Artigo 9º - A, Inciso II	0,00	0,00	0,00	10,00
Artigo 9º - A, Inciso III	0,00	0,00	0,00	10,00

Retorno dos investimentos e Benchmark's de ativos no mês de Outubro/2020 - RENDA FIXA

	Mês	Ano	3M	6M	12M	24M	VaR Mês	Volatilidade 12M
IMA Geral ex-C (Benchmark)	0,00%	1,96%	-1,39%	2,13%	2,16%	17,10%	-	-
BB ALOCAÇÃO ATIVA FIC RENDA FIXA PREVIDENCIÁRIO	-0,07%	1,79%	-1,70%	2,07%	1,80%	17,32%	0,01%	0,04%
IDKA IPCA 2 Anos (Benchmark)	0,04%	5,45%	1,09%	4,85%	6,73%	19,60%	-	-
CAIXA BRASIL IDKA IPCA 2A TÍTULOS PÚBLICOS FI RENDA FIXA LP	0,15%	5,00%	0,98%	4,98%	6,16%	18,25%	0,01%	0,03%
IRF-M 1 (Benchmark)	0,16%	3,29%	0,43%	1,38%	4,06%	11,49%	-	-
BB IRF-M 1 TÍTULOS PÚBLICOS FIC RENDA FIXA PREVIDENCIÁRIO	0,11%	2,94%	0,25%	1,13%	3,67%	10,79%	0,00%	0,01%
CAIXA BRASIL IRF-M 1 TÍTULOS PÚBLICOS FI RENDA FIXA	0,14%	3,12%	0,37%	1,27%	3,86%	11,05%	0,00%	0,01%
BRANCO IRF-M 1 TÍTULOS PÚBLICOS FI RENDA FIXA	0,15%	2,94%	0,27%	1,15%	3,67%	10,78%	0,00%	0,01%
IMA-B 5 (Benchmark)	0,20%	4,72%	0,50%	4,81%	5,71%	20,28%	-	-
BB IMA-B 5 FIC RENDA FIXA PREVIDENCIÁRIO LP	0,19%	4,50%	0,40%	4,62%	5,42%	19,71%	0,01%	0,03%
IMA-B (Benchmark)	0,21%	-0,51%	-3,08%	4,81%	-1,00%	25,47%	-	-
BRANCO INSTITUCIONAL IMA-B TÍTULOS PÚBLICOS FIC RENDA FIXA	0,18%	-0,79%	-3,15%	4,65%	-1,33%	24,62%	0,02%	0,10%
CAIXA BRASIL IMA-B TÍTULOS PÚBLICOS FI RENDA FIXA LP	0,19%	-0,81%	-3,15%	4,68%	-1,41%	24,69%	0,02%	0,10%
IPCA (Benchmark)	0,86%	2,22%	1,75%	1,99%	3,92%	6,55%	-	-
CAIXA BRASIL GESTÃO ESTRATÉGICA FI RENDA FIXA	-0,11%	4,42%	-1,16%	1,94%	4,51%	23,65%	0,01%	0,02%

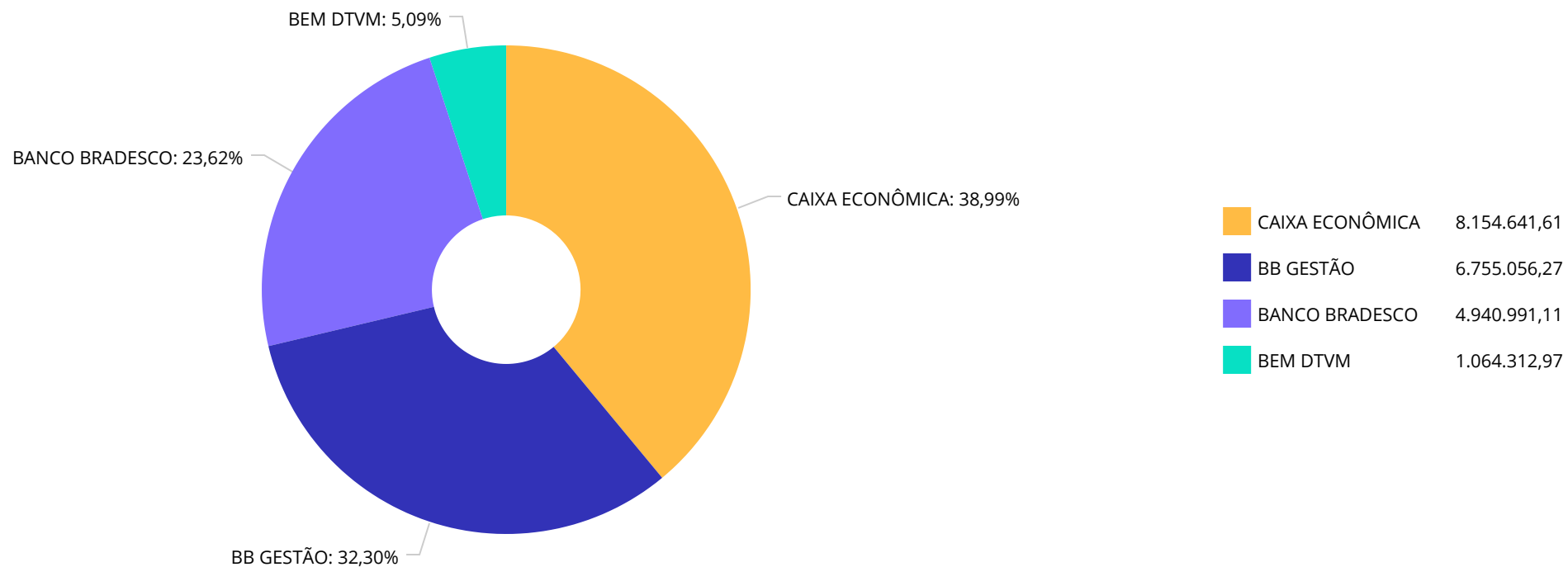
Retorno dos investimentos e Benchmark's de ativos no mês de Outubro/2020 - RENDA FIXA

	Mês	Ano	3M	6M	12M	24M	VaR Mês	Volatilidade 12M
BRADESCO ALOCAÇÃO DINÂMICA FIC RENDA FIXA	-0,28%	1,34%	-2,11%	1,64%	1,24%	16,26%	0,02%	0,04%
BB ALOCAÇÃO ATIVA RETORNO TOTAL FIC RENDA FIXA PREVIDENCIÁRIO	-0,07%	-	-1,99%	2,03%	-	-	0,01%	-

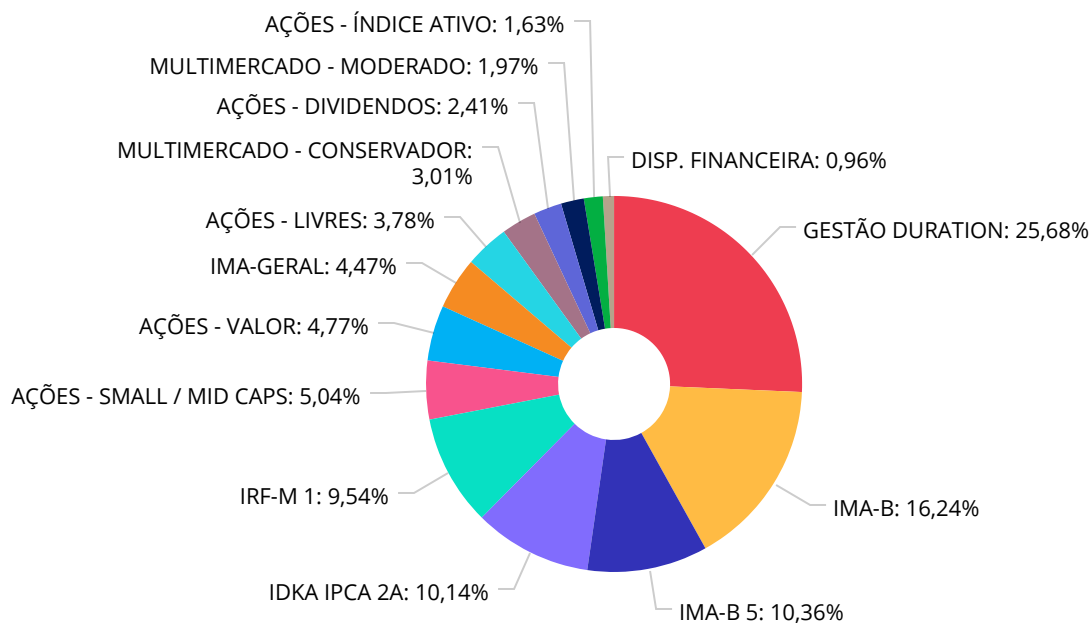
Retorno dos investimentos e Benchmark's de ativos no mês de Outubro/2020 - RENDA VARIÁVEL

	Mês	Ano	3M	6M	12M	24M	VaR Mês	Volatilidade 12M
IDIV (Benchmark)	0,65%	-20,56%	-8,64%	11,34%	-10,58%	24,50%	-	-
BB DIVIDENDOS MIDCAPS FIC AÇÕES	1,43%	-18,63%	-3,15%	17,44%	-6,38%	27,09%	0,11%	0,39%
Ibovespa (Benchmark)	-0,69%	-18,76%	-8,71%	16,70%	-12,37%	7,47%	-	-
BB IBOVESPA ATIVO FIC AÇÕES	-0,76%	-16,37%	-8,18%	16,71%	-10,50%	8,33%	0,12%	0,38%
BB AÇÕES VALOR FIC AÇÕES	2,22%	-18,17%	-6,11%	15,33%	-8,40%	20,65%	0,12%	0,36%
CAIXA AÇÕES MULTIGESTOR FIC AÇÕES	-1,91%	-16,48%	-10,39%	15,76%	-6,94%	-	0,10%	0,42%
CDI (Benchmark)	0,16%	2,44%	0,47%	1,12%	3,21%	9,62%	-	-
BB FI MULTIMERCADO PREVIDENCIÁRIO LP	-0,21%	-0,11%	-1,39%	0,00%	1,47%	10,06%	0,01%	0,02%
Não Informado (Benchmark)	-	-	-	-	-	-	-	-
CAIXA BRASIL ESTRATÉGIA LIVRE FIC MULTIMERCADO LP	-0,54%	-1,53%	-2,37%	4,77%	1,08%	-	0,03%	0,11%
BRADESCO H DIVIDENDOS FI AÇÕES	0,54%	-21,20%	-8,88%	10,85%	-11,51%	21,46%	0,10%	0,33%
Não definido (Benchmark)	-	-	-	-	-	-	-	-
BRADESCO MID SMALL CAPS FI AÇÕES	-2,46%	-16,71%	-8,84%	13,67%	-5,27%	30,39%	0,10%	0,42%

Distribuição dos ativos por Administradores - base (Outubro / 2020)



Distribuição dos ativos por Sub-Segmentos - base (Outubro / 2020)

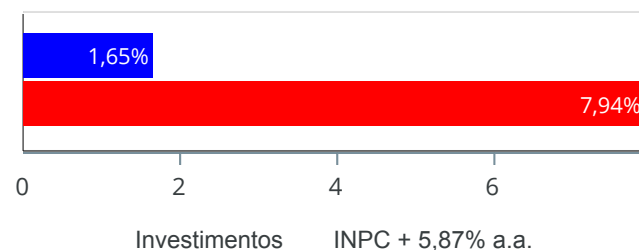


GESTÃO DURATION	5.423.487,24
IMA-B	3.429.637,68
IMA-B 5	2.186.735,87
IDKA IPCA 2A	2.142.047,96
IRF-M 1	2.013.991,82
AÇÕES - SMALL / MID CAPS	1.064.312,97
AÇÕES - VALOR	1.007.475,52
IMA-GERAL	943.854,25
AÇÕES - LIVRES	797.860,88
MULTIMERCADO - CONSERVADOR	636.015,30
AÇÕES - DIVIDENDOS	509.777,39
MULTIMERCADO - MODERADO	416.604,06
AÇÕES - ÍNDICE ATIVO	343.201,02
DISP. FINANCEIRA	202.129,24

Retorno e Meta Atuarial acumulados no ano de 2020)

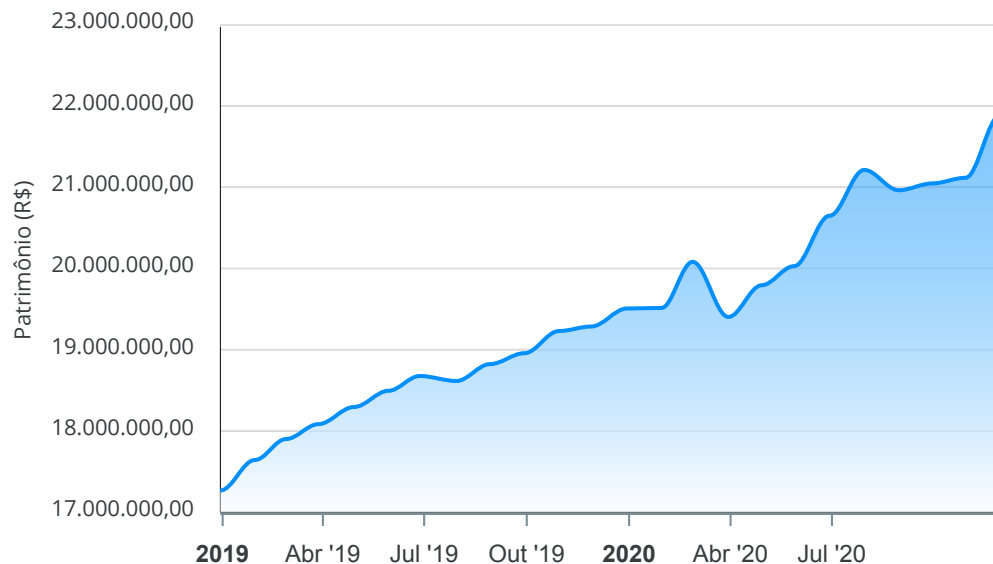
Mês	Saldo Anterior	Aplicações	Resgates	Saldo no Mês	Retorno	Retorno Acum	Retorno Mês	Retorno Acum	Meta Mês	Meta Acum	Gap Acum	VaR
Janeiro	19.385.124,50	139.994,12	107.102,00	19.506.803,27	88.786,65	88.786,65	0,46%	0,46%	0,69%	0,69%	66,25%	0,94%
Fevereiro	19.506.803,27	1.130.218,26	801.100,63	19.832.888,44	-3.032,46	85.754,19	-0,02%	0,44%	0,58%	1,27%	34,71%	1,78%
Março	19.832.888,44	217.010,77	136.935,81	19.170.341,19	-742.622,21	-656.868,02	-3,73%	-3,30%	0,68%	1,96%	-168,40%	9,33%
Abril	19.170.341,19	530.734,04	397.797,95	19.592.210,28	288.933,00	-367.935,02	1,50%	-1,86%	0,22%	2,19%	-84,81%	5,69%
Mai	19.592.210,28	200.078,25	139.020,26	19.981.395,07	328.126,80	-39.808,22	1,67%	-0,22%	0,20%	2,40%	-9,10%	2,77%
Junho	19.981.395,07	2.001.967,16	1.879.794,89	20.439.864,16	336.296,82	296.488,60	1,67%	1,45%	0,78%	3,19%	45,45%	2,53%
Julho	20.439.864,16	753.281,76	665.050,00	21.013.441,91	485.345,99	781.834,59	2,36%	3,85%	0,96%	4,19%	91,93%	2,06%
Agosto	21.013.441,91	1.677.881,42	1.654.519,65	20.867.741,41	-169.062,27	612.772,32	-0,80%	3,02%	0,84%	5,06%	59,58%	2,17%
Setembro	20.867.741,41	2.004.394,90	1.849.683,60	20.759.577,86	-262.874,85	349.897,47	-1,25%	1,73%	1,35%	6,48%	26,65%	3,41%
Outubro	20.759.577,86	256.170,34	84.095,80	20.915.001,96	-16.650,44	333.247,03	-0,08%	1,65%	1,37%	7,94%	20,73%	3,08%

Investimentos x Meta Atuarial



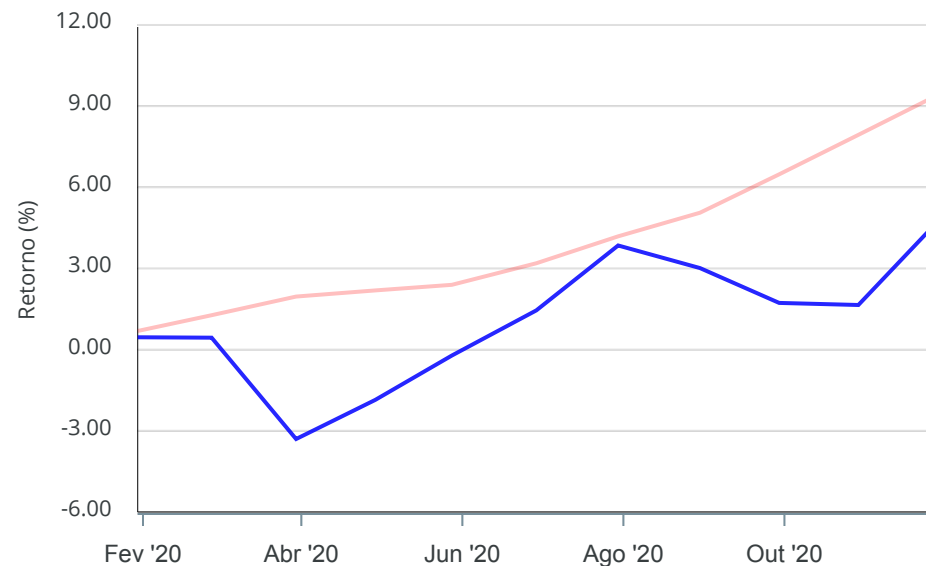
Gráficos ilustrativos de Evolução Patrimonial e indicadores

Evolução do Patrimônio



Comparativo

ANO 36M



- Investimentos Meta Atuarial CDI IMA-B IMA-B 5
- IMA-B 5+ IMA Geral IRF-M IRF-M 1 IRF-M 1+
- Ibovespa IBX SMLL IDIV

Retorno dos Investimentos após as movimentações (aplicações e resgates) no mês de Outubro/2020**FUNDOS DE RENDA FIXA**

Ativos Renda Fixa	Saldo Anterior	Aplicações	Resgates	Saldo Atual	Retorno (R\$)	Retorno (%)	(%) Instit	Var - Mês
CAIXA BRASIL IMA-B TÍTULOS PÚBLICOS FI RENDA FIXA ...	1.223.239,79	0,00	0,00	1.225.607,07	2.367,28	0,19%	0,19%	2,25%
BB IMA-B 5 FIC RENDA FIXA PREVIDENCIÁRIO LP	2.182.661,48	0,00	0,00	2.186.735,87	4.074,39	0,19%	0,19%	1,12%
BRDESCO INSTITUCIONAL IMA-B TÍTULOS PÚBLICOS FIC ...	2.199.978,33	0,00	0,00	2.204.030,61	4.052,28	0,18%	0,18%	2,24%
CAIXA BRASIL IDKA IPCA 2A TÍTULOS PÚBLICOS FI REND...	2.138.780,40	0,00	0,00	2.142.047,96	3.267,56	0,15%	0,15%	1,15%
BRDESCO IRF-M 1 TÍTULOS PÚBLICOS FI RENDA FIXA	460.205,74	2.535,89	81.616,07	381.798,19	672,63	0,15%	0,15%	0,33%
CAIXA BRASIL IRF-M 1 TÍTULOS PÚBLICOS FI RENDA FIX...	851.679,45	0,00	2.479,73	850.415,38	1.215,66	0,14%	0,14%	0,24%
BB IRF-M 1 TÍTULOS PÚBLICOS FIC RENDA FIXA PREVIDE...	780.892,73	0,00	0,00	781.778,25	885,52	0,11%	0,11%	0,29%
BB ALOCAÇÃO ATIVA RETORNO TOTAL FIC RENDA FIXA PRE...	495.412,45	50.039,86	0,00	545.217,93	-234,38	-0,04%	-0,07%	1,48%
BB ALOCAÇÃO ATIVA FIC RENDA FIXA PREVIDENCIÁRIO	944.517,66	0,00	0,00	943.854,25	-663,41	-0,07%	-0,07%	1,35%
CAIXA BRASIL GESTÃO ESTRATÉGICA FI RENDA FIXA	2.725.044,16	0,00	0,00	2.722.106,26	-2.937,90	-0,11%	-0,11%	1,18%
BRDESCO ALOCAÇÃO DINÂMICA FIC RENDA FIXA	2.162.172,45	0,00	0,00	2.156.163,05	-6.009,40	-0,28%	-0,28%	1,64%
Total Renda Fixa	16.164.584,64	52.575,75	84.095,80	16.139.754,82	6.690,23	0,04%		1,36%

Retorno dos Investimentos após as movimentações (aplicações e resgates) no mês de Outubro/2020**FUNDOS DE RENDA VARIÁVEL**

Ativos Renda Variável	Saldo Anterior	Aplicações	Resgates	Saldo Atual	Retorno (R\$)	Retorno (%)	(%) Instit	Var - Mês
BB AÇÕES VALOR FIC AÇÕES	985.556,07	0,00	0,00	1.007.475,52	21.919,45	2,22%	2,22%	12,04%
BB DIVIDENDOS MIDCAPS FIC AÇÕES	306.410,31	0,00	0,00	310.778,13	4.367,82	1,43%	1,43%	11,39%
BB FI MULTIMERCADO PREVIDENCIÁRIO LP	637.326,62	0,00	0,00	636.015,30	-1.311,32	-0,21%	-0,21%	1,31%
BRADESCO H DIVIDENDOS FI AÇÕES	0,00	200.000,00	0,00	198.999,26	-1.000,74	-0,50%	0,54%	9,97%
CAIXA BRASIL ESTRATÉGIA LIVRE FIC MULTIMERCADO LP	418.860,61	0,00	0,00	416.604,06	-2.256,55	-0,54%	-0,54%	3,06%
BB IBOVESPA ATIVO FIC AÇÕES	342.280,86	3.594,59	0,00	343.201,02	-2.674,43	-0,77%	-0,76%	12,05%
CAIXA AÇÕES MULTIGESTOR FIC AÇÕES	813.358,12	0,00	0,00	797.860,88	-15.497,24	-1,91%	-1,91%	10,01%
BRADESCO MID SMALL CAPS FI AÇÕES	1.091.200,63	0,00	0,00	1.064.312,97	-26.887,66	-2,46%	-2,46%	9,98%
Total Renda Variável	4.594.993,22	203.594,59	0,00	4.775.247,14	-23.340,67	-0,49%		8,90%