

# CRÉDITO E MERCADO

*Consultoria em Investimentos*

Relatório Analítico dos Investimentos

em novembro de 2020

**Carteira consolidada de investimentos - base (Novembro / 2020)**

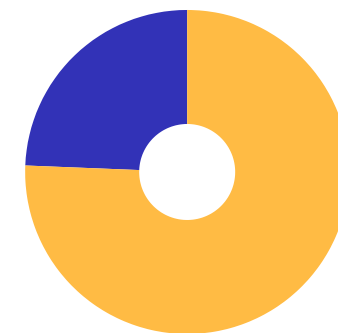
Produto / Fundo	Resgate	Carência	Saldo	Particip. S/ Total	Cotistas	% S/ PL do Fundo	RESOLUÇÃO - 3.922
CAIXA BRASIL GESTÃO ESTRATÉGICA FI RENDA FIXA	D+0	Não possui	2.786.536,83	12,75%	879	0,02%	Artigo 7º, Inciso I, Alínea ' b '
CAIXA BRASIL IRF-M 1 TÍTULOS PÚBLICOS FI RENDA F...	D+0	Não há	850.372,02	3,89%	1.359	0,01%	Artigo 7º, Inciso I, Alínea ' b '
BRADESCO IRF-M 1 TÍTULOS PÚBLICOS FI RENDA FIXA	D+0	Não há	498.786,30	2,28%	263	0,06%	Artigo 7º, Inciso I, Alínea ' b '
BB ALOCAÇÃO ATIVA FIC RENDA FIXA PREVIDENCIÁRIO	D+3	Não há	951.857,67	4,36%	589	0,01%	Artigo 7º, Inciso I, Alínea ' b '
BB IRF-M 1 TÍTULOS PÚBLICOS FIC RENDA FIXA PREVI...	D+0	Não há	783.322,18	3,58%	1.229	0,01%	Artigo 7º, Inciso I, Alínea ' b '
BRADESCO INSTITUCIONAL IMA-B TÍTULOS PÚBLICOS FI...	D+1	Não há	2.247.556,44	10,29%	115	0,30%	Artigo 7º, Inciso I, Alínea ' b '
CAIXA BRASIL IDKA IPCA 2A TÍTULOS PÚBLICOS FI RE...	D+0	Não há	2.168.136,09	9,92%	998	0,02%	Artigo 7º, Inciso I, Alínea ' b '
CAIXA BRASIL IMA-B TÍTULOS PÚBLICOS FI RENDA FIX...	D+0	Não há	1.249.978,04	5,72%	897	0,02%	Artigo 7º, Inciso I, Alínea ' b '
BB IMA-B 5 FIC RENDA FIXA PREVIDENCIÁRIO LP	D+1	Não há	2.215.437,42	10,14%	666	0,05%	Artigo 7º, Inciso I, Alínea ' b '
BB ALOCAÇÃO ATIVA RETORNO TOTAL FIC RENDA FIXA P...	D+3 du	Não há	550.712,50	2,52%	412	0,03%	Artigo 7º, Inciso IV, Alínea ' a '
BRADESCO ALOCAÇÃO DINÂMICA FIC RENDA FIXA	D+4	Não há	2.225.312,17	10,18%	195	0,16%	Artigo 7º, Inciso IV, Alínea ' a '
BB IBOVESPA ATIVO FIC AÇÕES	D+4	Não há	393.516,33	1,80%	6.540	0,23%	Artigo 8º, Inciso I, Alínea ' a '
CAIXA AÇÕES MULTIGESTOR FIC AÇÕES	D+25	Não há	897.846,94	4,11%	2.429	0,09%	Artigo 8º, Inciso II, Alínea ' a '
BRADESCO MID SMALL CAPS FI AÇÕES	D+4	Não há	1.154.260,70	5,28%	1.875	0,06%	Artigo 8º, Inciso II, Alínea ' a '
BB AÇÕES VALOR FIC AÇÕES	D+33	Não há	1.178.496,61	5,39%	1.790	0,11%	Artigo 8º, Inciso II, Alínea ' a '
BRADESCO H DIVIDENDOS FI AÇÕES	D+4	Não há	227.537,74	1,04%	394	0,52%	Artigo 8º, Inciso II, Alínea ' a '
BB DIVIDENDOS MIDCAPS FIC AÇÕES	D+4	Não há	355.930,59	1,63%	4.501	0,28%	Artigo 8º, Inciso II, Alínea ' a '
CAIXA BRASIL ESTRATÉGIA LIVRE FIC MULTIMERCADO L...	D+15	Não há	473.067,95	2,16%	97	0,05%	Artigo 8º, Inciso III
BB FI MULTIMERCADO PREVIDENCIÁRIO LP	D+4	Não há	642.449,59	2,94%	194	0,15%	Artigo 8º, Inciso III

Carteira consolidada de investimentos - base (Novembro / 2020)

Produto / Fundo	Resgate	Carência	Saldo	Particip. S/ Total	Cotistas	% S/ PL do Fundo	RESOLUÇÃO - 3.922
<b>Total para cálculo dos limites da Resolução</b>			<b>21.851.114,11</b>				
DISPONIBILIDADES FINANCEIRAS			<b>36.678,08</b>				Artigo 6º
		<b>PL Total</b>	<b>21.887.792,19</b>				

**Enquadramentos na Resolução 3.922/2010 e Política de Investimento (RENDA FIXA) - base (Novembro / 2020)**

Artigos - Renda Fixa	Resolução	Carteira \$	Carteira	Estratégia de Alocação - 2020			GAP Superior
				Inf	Alvo	Sup	
Artigo 7º, Inciso I, Alínea ' a '	100,00%	0,00	0,00%	0,00%	0,00%	100,00%	21.851.114,11
Artigo 7º, Inciso I, Alínea ' b '	100,00%	13.751.982,99	62,93%	30,00%	60,00%	100,00%	8.099.131,12
Artigo 7º, Inciso I, Alínea ' c '	100,00%	0,00	0,00%	0,00%	0,00%	100,00%	21.851.114,11
Artigo 7º, Inciso II	5,00%	0,00	0,00%	0,00%	0,00%	5,00%	1.092.555,71
Artigo 7º, Inciso III, Alínea ' a '	60,00%	0,00	0,00%	0,00%	0,00%	60,00%	13.110.668,47
Artigo 7º, Inciso III, Alínea ' b '	60,00%	0,00	0,00%	0,00%	0,00%	60,00%	13.110.668,47
Artigo 7º, Inciso IV, Alínea ' a '	40,00%	2.776.024,67	12,70%	0,00%	20,00%	40,00%	5.964.420,97
Artigo 7º, Inciso IV, Alínea ' b '	40,00%	0,00	0,00%	0,00%	0,00%	40,00%	8.740.445,64
Artigo 7º, Inciso V, Alínea ' b '	20,00%	0,00	0,00%	0,00%	0,00%	20,00%	4.370.222,82
Artigo 7º, Inciso VI, Alínea ' a '	15,00%	0,00	0,00%	0,00%	0,00%	15,00%	3.277.667,12
Artigo 7º, Inciso VI, Alínea ' b '	15,00%	0,00	0,00%	0,00%	0,00%	15,00%	3.277.667,12
Artigo 7º, Inciso VII, Alínea ' a '	5,00%	0,00	0,00%	0,00%	0,00%	5,00%	1.092.555,71
Artigo 7º, Inciso VII, Alínea ' b '	5,00%	0,00	0,00%	0,00%	0,00%	5,00%	1.092.555,71
Artigo 7º, Inciso VII, Alínea ' c '	5,00%	0,00	0,00%	0,00%	0,00%	5,00%	1.092.555,71
<b>Total Renda Fixa</b>	<b>100,00%</b>	<b>16.528.007,66</b>	<b>75,64%</b>	<b>30,00%</b>	<b>80,00%</b>	<b>570,00%</b>	

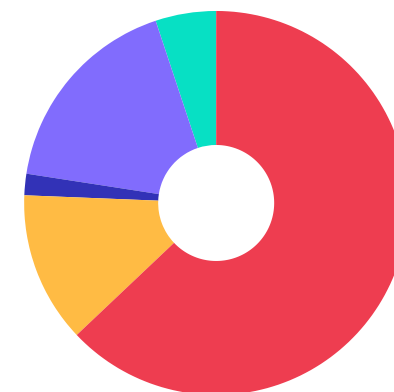


RENDA FIXA 16.528.007,66  
RENDA VARIÁVEL 5.323.106,45

**Enquadramentos na Resolução 3.922/2010 e Política de Investimento (RENDA VARIÁVEL E EXTERIOR) - base (Novembro / 2020)**

Artigos - Renda Variável	Resolução	Carteira \$	Carteira	Estratégia de Alocação - 2020			GAP Superior
				Inf	Alvo	Sup	
Artigo 8º, Inciso I, Alínea ' a '	30,00%	393.516,33	1,80%	0,00%	3,00%	30,00%	6.161.817,90
Artigo 8º, Inciso I, Alínea ' b '	30,00%	0,00	0,00%	0,00%	2,00%	30,00%	6.555.334,23
Artigo 8º, Inciso II, Alínea ' a '	20,00%	3.814.072,58	17,45%	0,00%	10,00%	20,00%	556.150,24
Artigo 8º, Inciso II, Alínea ' b '	20,00%	0,00	0,00%	0,00%	0,00%	20,00%	4.370.222,82
Artigo 8º, Inciso III	10,00%	1.115.517,54	5,11%	0,00%	5,00%	10,00%	1.069.593,87
Artigo 8º, Inciso IV, Alínea ' a '	5,00%	0,00	0,00%	0,00%	0,00%	5,00%	1.092.555,71
Artigo 8º, Inciso IV, Alínea ' b '	5,00%	0,00	0,00%	0,00%	0,00%	5,00%	1.092.555,71
Artigo 8º, Inciso IV, Alínea ' c '	5,00%	0,00	0,00%	0,00%	0,00%	5,00%	1.092.555,71
<b>Total Renda Variável</b>	<b>30,00%</b>	<b>5.323.106,45</b>	<b>24,36%</b>	<b>0,00%</b>	<b>20,00%</b>	<b>125,00%</b>	

Artigos - Exterior	Resolução	Carteira \$	Carteira	Estratégia de Alocação - Limite - 2020			GAP Superior
				Inferior	Alvo	Superior	
Artigo 9º - A, Inciso I	10,00%	0,00	0,00%	0,00%	0,00%	10,00%	2.185.111,41
Artigo 9º - A, Inciso II	10,00%	0,00	0,00%	0,00%	0,00%	10,00%	2.185.111,41
Artigo 9º - A, Inciso III	10,00%	0,00	0,00%	0,00%	0,00%	10,00%	2.185.111,41
<b>Total Exterior</b>	<b>10,00%</b>	<b>0,00</b>	<b>0,00%</b>	<b>0,00%</b>	<b>0,00%</b>	<b>30,00%</b>	



**Enquadramentos na Resolução 4.604 por Gestores - base (Novembro / 2020)**

Gestão	Valor	% S/ Carteira	% S/ PL Gestão
CAIXA ECONÔMICA FEDERAL	8.425.937,87	38,56	0,00
BB GESTÃO DE RECURSOS DTVM	7.071.722,89	32,36	0,00
BRADESCO ASSET MANAGEMENT	6.353.453,35	29,08	0,00

**Artigo 14º** - O total das aplicações dos recursos do regime próprio de previdência social em fundos de investimento e carteiras administradas não pode exceder a 5% (cinco por cento) do volume total de recursos de terceiros gerido por um mesmo gestor ou por gestoras ligadas ao seu respectivo grupo econômico, assim definido pela CVM em regulamentação específica. (NR)

**Estratégia de Alocação para os Próximos 5 Anos**

Artigos	Estratégia de Alocação - 2020		Limite Inferior (%)	Limite Superior (%)
	Carteira \$	Carteira %		
Artigo 7º, Inciso I, Alínea ' a '	0,00	0,00	0,00	100,00
Artigo 7º, Inciso I, Alínea ' b '	13.751.982,99	62,93	30,00	100,00
Artigo 7º, Inciso I, Alínea ' c '	0,00	0,00	0,00	100,00
Artigo 7º, Inciso II	0,00	0,00	0,00	5,00
Artigo 7º, Inciso III, Alínea ' a '	0,00	0,00	0,00	60,00
Artigo 7º, Inciso III, Alínea ' b '	0,00	0,00	0,00	60,00
Artigo 7º, Inciso IV, Alínea ' a '	2.776.024,67	12,70	0,00	40,00
Artigo 7º, Inciso IV, Alínea ' b '	0,00	0,00	0,00	40,00
Artigo 7º, Inciso V, Alínea ' b '	0,00	0,00	0,00	20,00
Artigo 7º, Inciso VI, Alínea ' a '	0,00	0,00	0,00	15,00
Artigo 7º, Inciso VI, Alínea ' b '	0,00	0,00	0,00	15,00
Artigo 7º, Inciso VII, Alínea ' a '	0,00	0,00	0,00	5,00
Artigo 7º, Inciso VII, Alínea ' b '	0,00	0,00	0,00	5,00
Artigo 7º, Inciso VII, Alínea ' c '	0,00	0,00	0,00	5,00
Artigo 8º, Inciso I, Alínea ' a '	393.516,33	1,80	0,00	30,00
Artigo 8º, Inciso I, Alínea ' b '	0,00	0,00	0,00	30,00
Artigo 8º, Inciso II, Alínea ' a '	3.814.072,58	17,45	0,00	20,00
Artigo 8º, Inciso II, Alínea ' b '	0,00	0,00	0,00	20,00
Artigo 8º, Inciso III	1.115.517,54	5,11	0,00	10,00
Artigo 8º, Inciso IV, Alínea ' a '	0,00	0,00	0,00	5,00
Artigo 8º, Inciso IV, Alínea ' b '	0,00	0,00	0,00	5,00
Artigo 8º, Inciso IV, Alínea ' c '	0,00	0,00	0,00	5,00
Artigo 9º - A, Inciso I	0,00	0,00	0,00	10,00
Artigo 9º - A, Inciso II	0,00	0,00	0,00	10,00
Artigo 9º - A, Inciso III	0,00	0,00	0,00	10,00

**Retorno dos investimentos e Benchmark's de ativos no mês de Novembro/2020 - RENDA FIXA**

	Mês	Ano	3M	6M	12M	24M	VaR Mês	Volatilidade 12M
<b>IMA Geral ex-C (Benchmark)</b>	0,70%	2,67%	-0,02%	1,86%	3,60%	17,00%	-	-
BB ALOCAÇÃO ATIVA FIC RENDA FIXA PREVIDENCIÁRIO	0,85%	2,65%	0,02%	1,84%	3,63%	17,42%	0,01%	0,04%
<b>IDKA IPCA 2 Anos (Benchmark)</b>	1,25%	6,77%	1,31%	4,33%	8,05%	20,89%	-	-
CAIXA BRASIL IDKA IPCA 2A TÍTULOS PÚBLICOS FI RENDA FIXA LP	1,22%	6,28%	1,41%	4,27%	7,44%	19,53%	0,01%	0,03%
<b>IRF-M 1 (Benchmark)</b>	0,23%	3,52%	0,54%	1,19%	3,95%	11,13%	-	-
BB IRF-M 1 TÍTULOS PÚBLICOS FIC RENDA FIXA PREVIDENCIÁRIO	0,20%	3,15%	0,35%	0,94%	3,56%	10,43%	0,00%	0,01%
CAIXA BRASIL IRF-M 1 TÍTULOS PÚBLICOS FI RENDA FIXA	0,22%	3,34%	0,49%	1,09%	3,75%	10,71%	0,00%	0,01%
BRADESCO IRF-M 1 TÍTULOS PÚBLICOS FI RENDA FIXA	0,20%	3,14%	0,37%	0,95%	3,55%	10,42%	0,00%	0,01%
<b>IMA-B 5 (Benchmark)</b>	1,32%	6,10%	1,40%	3,99%	7,41%	21,69%	-	-
BB IMA-B 5 FIC RENDA FIXA PREVIDENCIÁRIO LP	1,31%	5,87%	1,35%	3,81%	7,13%	21,12%	0,01%	0,03%
<b>IMA-B (Benchmark)</b>	2,00%	1,48%	0,67%	5,31%	3,52%	26,83%	-	-
BRADESCO INSTITUCIONAL IMA-B TÍTULOS PÚBLICOS FIC RENDA FIXA	1,98%	1,17%	0,59%	5,15%	3,17%	25,98%	0,02%	0,10%
CAIXA BRASIL IMA-B TÍTULOS PÚBLICOS FI RENDA FIXA LP	1,99%	1,17%	0,62%	5,19%	3,18%	26,04%	0,02%	0,10%
<b>IPCA (Benchmark)</b>	0,89%	3,13%	2,41%	3,29%	4,31%	7,73%	-	-
CAIXA BRASIL GESTÃO ESTRATÉGICA FI RENDA FIXA	0,82%	5,27%	0,21%	1,37%	5,90%	24,20%	0,01%	0,02%

**Retorno dos investimentos e Benchmark's de ativos no mês de Novembro/2020 - RENDA FIXA**

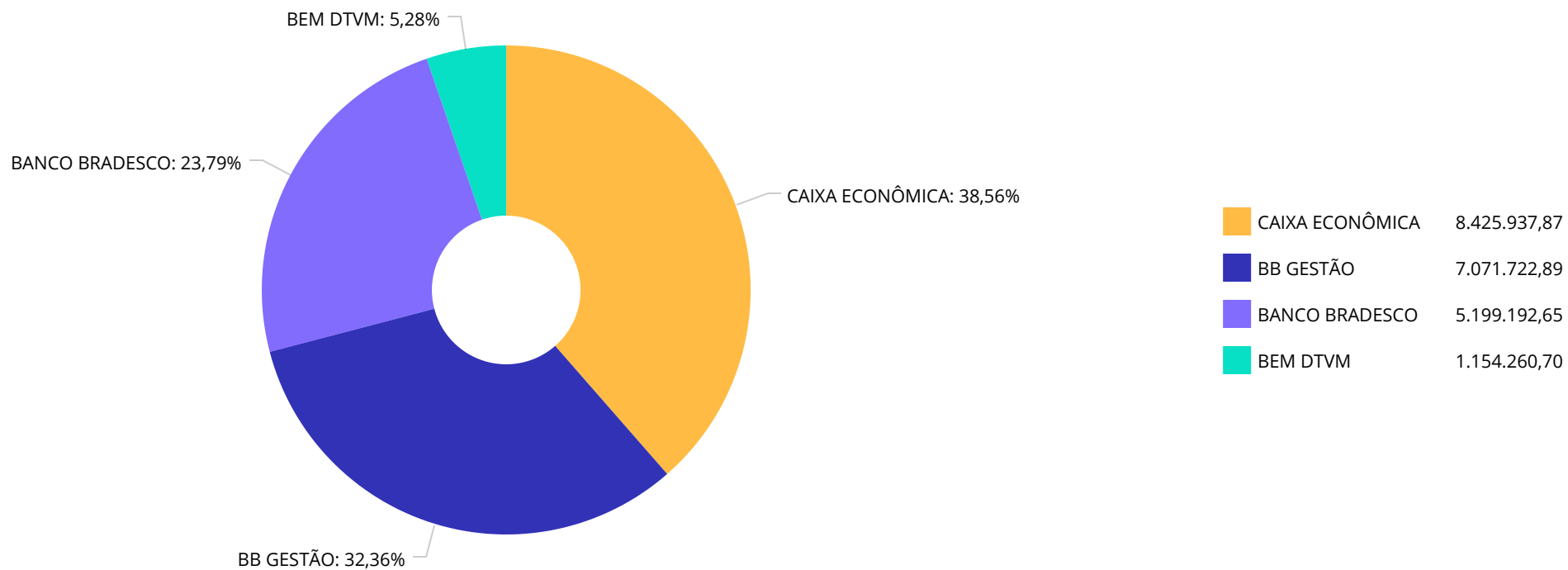
	Mês	Ano	3M	6M	12M	24M	VaR Mês	Volatilidade 12M
BRADESCO ALOCAÇÃO DINÂMICA FIC RENDA FIXA	0,78%	2,13%	-0,49%	1,30%	3,00%	16,24%	0,01%	0,04%
BB ALOCAÇÃO ATIVA RETORNO TOTAL FIC RENDA FIXA PREVIDENCIÁRIO	1,01%	-	0,05%	1,86%	-	-	0,01%	-



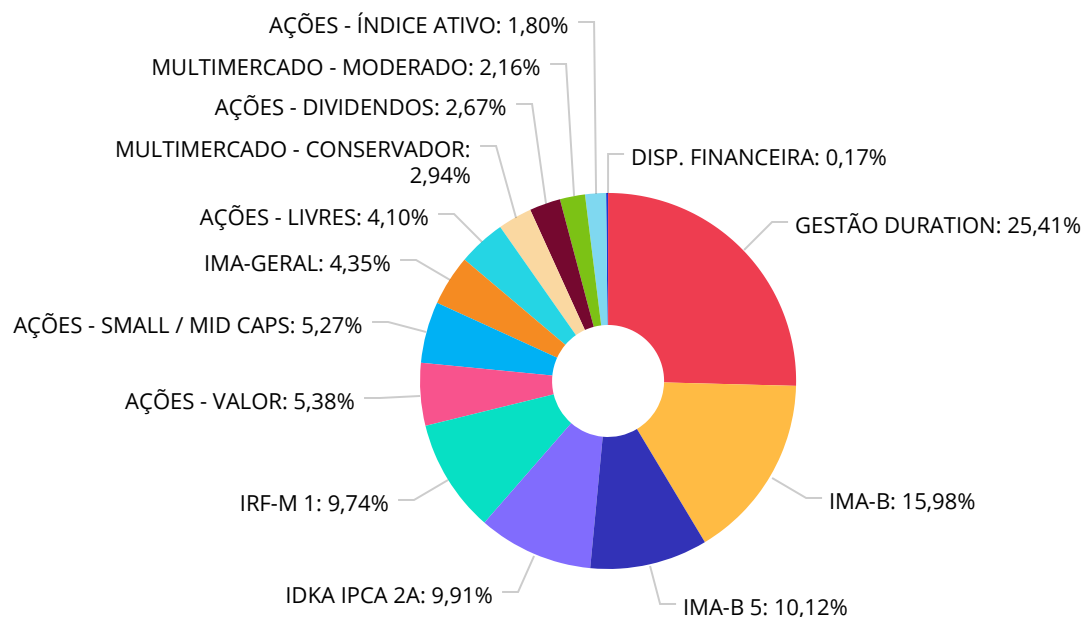
**Retorno dos investimentos e Benchmark's de ativos no mês de Novembro/2020 - RENDA VARIÁVEL**

	Mês	Ano	3M	6M	12M	24M	VaR Mês	Volatilidade 12M
<b>IDIV (Benchmark)</b>	14,40%	-9,12%	9,82%	21,30%	-0,05%	32,77%	-	-
BB DIVIDENDOS MIDCAPS FIC AÇÕES	14,53%	-6,81%	14,43%	27,36%	3,15%	43,39%	0,11%	0,42%
<b>Ibovespa (Benchmark)</b>	15,90%	-5,84%	9,58%	24,59%	0,61%	21,66%	-	-
BB IBOVESPA ATIVO FIC AÇÕES	14,66%	-4,11%	8,66%	23,72%	2,04%	21,33%	0,10%	0,41%
BB AÇÕES VALOR FIC AÇÕES	16,98%	-4,28%	13,87%	25,52%	4,15%	34,45%	0,11%	0,40%
CAIXA AÇÕES MULTIGESTOR FIC AÇÕES	12,53%	-6,01%	4,45%	21,02%	2,73%	-	0,09%	0,44%
<b>CDI (Benchmark)</b>	0,15%	2,59%	0,46%	1,03%	2,97%	9,24%	-	-
BB FI MULTIMERCADO PREVIDENCIÁRIO LP	1,01%	0,90%	0,03%	0,44%	1,69%	10,49%	0,01%	0,02%
<b>Não Informado (Benchmark)</b>	-	-	-	-	-	-	-	-
CAIXA BRASIL ESTRATÉGIA LIVRE FIC MULTIMERCADO LP	3,35%	1,76%	1,13%	5,76%	4,22%	-	0,02%	0,11%
BRADESCO H DIVIDENDOS FI AÇÕES	14,34%	-9,90%	9,54%	20,74%	-1,06%	29,77%	0,11%	0,36%
<b>Não definido (Benchmark)</b>	-	-	-	-	-	-	-	-
BRADESCO MID SMALL CAPS FI AÇÕES	8,45%	-9,67%	0,45%	16,10%	-0,25%	36,82%	0,10%	0,43%

Distribuição dos ativos por Administradores - base (Novembro / 2020)



**Distribuição dos ativos por Sub-Segmentos - base (Novembro / 2020)**

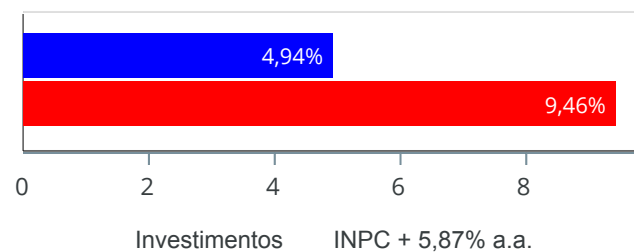


GESTÃO DURATION	5.562.561,50
IMA-B	3.497.534,48
IMA-B 5	2.215.437,42
IDKA IPCA 2A	2.168.136,09
IRF-M 1	2.132.480,50
AÇÕES - VALOR	1.178.496,61
AÇÕES - SMALL / MID CAPS	1.154.260,70
IMA-GERAL	951.857,67
AÇÕES - LIVRES	897.846,94
MULTIMERCADO - CONSERVADOR	642.449,59
AÇÕES - DIVIDENDOS	583.468,33
MULTIMERCADO - MODERADO	473.067,95
AÇÕES - ÍNDICE ATIVO	393.516,33
DISP. FINANCEIRA	36.678,08

**Retorno e Meta Atuarial acumulados no ano de 2020)**

Mês	Saldo Anterior	Aplicações	Resgates	Saldo no Mês	Retorno	Retorno Acum	Retorno Mês	Retorno Acum	Meta Mês	Meta Acum	Gap Acum	VaR
Janeiro	19.385.124,50	139.994,12	107.102,00	19.506.803,27	88.786,65	88.786,65	0,46%	0,46%	0,69%	0,69%	66,25%	0,94%
Fevereiro	19.506.803,27	1.130.218,26	801.100,63	19.832.888,44	-3.032,46	85.754,19	-0,02%	0,44%	0,58%	1,27%	34,71%	1,78%
Março	19.832.888,44	217.010,77	136.935,81	19.170.341,19	-742.622,21	-656.868,02	-3,73%	-3,30%	0,68%	1,96%	-168,40%	9,33%
Abril	19.170.341,19	530.734,04	397.797,95	19.592.210,28	288.933,00	-367.935,02	1,50%	-1,86%	0,22%	2,19%	-84,81%	5,69%
Mai	19.592.210,28	200.078,25	139.020,26	19.981.395,07	328.126,80	-39.808,22	1,67%	-0,22%	0,20%	2,40%	-9,10%	2,77%
Junho	19.981.395,07	2.001.967,16	1.879.794,89	20.439.864,16	336.296,82	296.488,60	1,67%	1,45%	0,78%	3,19%	45,45%	2,53%
Julho	20.439.864,16	753.281,76	665.050,00	21.013.441,91	485.345,99	781.834,59	2,36%	3,85%	0,96%	4,19%	91,93%	2,06%
Agosto	21.013.441,91	1.677.881,42	1.654.519,65	20.867.741,41	-169.062,27	612.772,32	-0,80%	3,02%	0,84%	5,06%	59,58%	2,17%
Setembro	20.867.741,41	2.004.394,90	1.849.683,60	20.759.577,86	-262.874,85	349.897,47	-1,25%	1,73%	1,35%	6,48%	26,65%	3,41%
Outubro	20.759.577,86	256.170,34	84.095,80	20.915.001,96	-16.650,44	333.247,03	-0,08%	1,65%	1,37%	7,94%	20,73%	3,08%
Novembro	20.915.001,96	262.756,61	11.898,28	21.851.114,11	685.253,82	1.018.500,85	3,24%	4,94%	1,41%	9,46%	52,19%	2,94%

Investimentos x Meta Atuarial



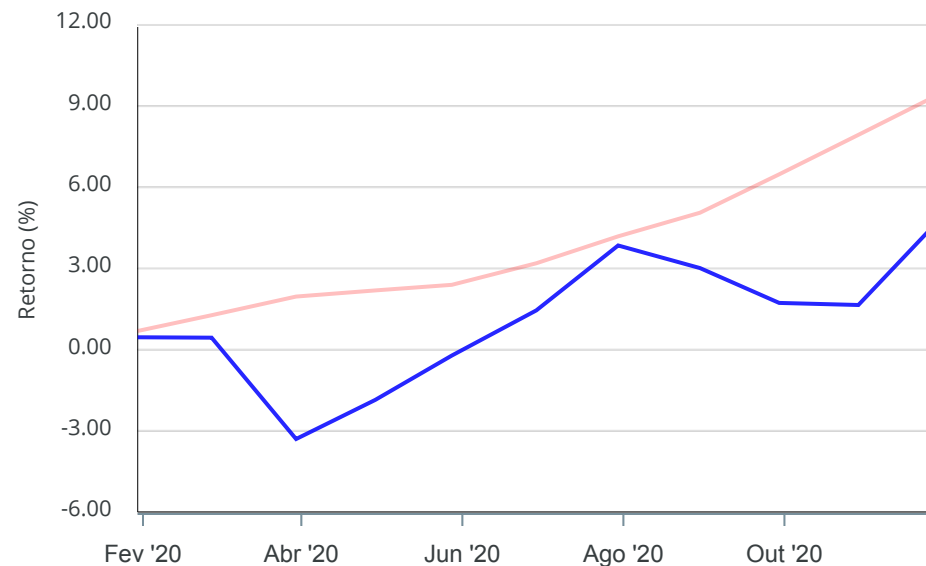
**Gráficos ilustrativos de Evolução Patrimonial e indicadores**

Evolução do Patrimônio



Comparativo

ANO 36M



- Investimentos    Meta Atuarial     CDI     IMA-B     IMA-B 5
- IMA-B 5+     IMA Geral     IRF-M     IRF-M 1     IRF-M 1+
- Ibovespa     IBX     SMLL     IDIV

**Retorno dos Investimentos após as movimentações (aplicações e resgates) no mês de Novembro/2020****FUNDOS DE RENDA FIXA**

Ativos Renda Fixa	Saldo Anterior	Aplicações	Resgates	Saldo Atual	Retorno (R\$)	Retorno (%)	(%) Instit	Var - Mês
CAIXA BRASIL IMA-B TÍTULOS PÚBLICOS FI RENDA FIXA ...	1.225.607,07	0,00	0,00	1.249.978,04	24.370,97	1,99%	1,99%	2,33%
BRADESCO INSTITUCIONAL IMA-B TÍTULOS PÚBLICOS FIC ...	2.204.030,61	0,00	0,00	2.247.556,44	43.525,83	1,97%	1,97%	2,32%
BB IMA-B 5 FIC RENDA FIXA PREVIDENCIÁRIO LP	2.186.735,87	0,00	0,00	2.215.437,42	28.701,55	1,31%	1,31%	0,87%
CAIXA BRASIL IDKA IPCA 2A TÍTULOS PÚBLICOS FI REND...	2.142.047,96	0,00	0,00	2.168.136,09	26.088,13	1,22%	1,22%	0,68%
BB ALOCAÇÃO ATIVA RETORNO TOTAL FIC RENDA FIXA PRE...	545.217,93	0,00	0,00	550.712,50	5.494,57	1,01%	1,01%	1,46%
BB ALOCAÇÃO ATIVA FIC RENDA FIXA PREVIDENCIÁRIO	943.854,25	0,00	0,00	951.857,67	8.003,42	0,85%	0,85%	1,30%
CAIXA BRASIL GESTÃO ESTRATÉGICA FI RENDA FIXA	2.722.106,26	41.945,92	0,00	2.786.536,83	22.484,65	0,81%	0,82%	0,87%
BRADESCO ALOCAÇÃO DINÂMICA FIC RENDA FIXA	2.156.163,05	52.150,65	0,00	2.225.312,17	16.998,47	0,77%	0,78%	1,46%
CAIXA BRASIL IRF-M 1 TÍTULOS PÚBLICOS FI RENDA FIX...	850.415,38	0,00	1.876,63	850.372,02	1.833,27	0,22%	0,22%	0,11%
BB IRF-M 1 TÍTULOS PÚBLICOS FIC RENDA FIXA PREVIDE...	781.778,25	0,00	0,00	783.322,18	1.543,93	0,20%	0,20%	0,12%
BRADESCO IRF-M 1 TÍTULOS PÚBLICOS FI RENDA FIXA	381.798,19	126.048,83	10.021,65	498.786,30	960,93	0,19%	0,20%	0,11%
<b>Total Renda Fixa</b>	<b>16.139.754,82</b>	<b>220.145,40</b>	<b>11.898,28</b>	<b>16.528.007,66</b>	<b>180.005,72</b>	<b>1,10%</b>		<b>1,18%</b>

**Retorno dos Investimentos após as movimentações (aplicações e resgates) no mês de Novembro/2020****FUNDOS DE RENDA VARIÁVEL**

Ativos Renda Variável	Saldo Anterior	Aplicações	Resgates	Saldo Atual	Retorno (R\$)	Retorno (%)	(%) Instit	Var - Mês
BB AÇÕES VALOR FIC AÇÕES	1.007.475,52	0,00	0,00	1.178.496,61	171.021,09	16,98%	16,98%	11,43%
BB IBOVESPA ATIVO FIC AÇÕES	343.201,02	0,00	0,00	393.516,33	50.315,31	14,66%	14,66%	9,99%
BB DIVIDENDOS MIDCAPS FIC AÇÕES	310.778,13	0,00	0,00	355.930,59	45.152,46	14,53%	14,53%	11,18%
BRADESCO H DIVIDENDOS FI AÇÕES	198.999,26	0,00	0,00	227.537,74	28.538,48	14,34%	14,34%	10,53%
CAIXA AÇÕES MULTIGESTOR FIC AÇÕES	797.860,88	0,00	0,00	897.846,94	99.986,06	12,53%	12,53%	9,22%
BRADESCO MID SMALL CAPS FI AÇÕES	1.064.312,97	0,00	0,00	1.154.260,70	89.947,73	8,45%	8,45%	9,76%
CAIXA BRASIL ESTRATÉGIA LIVRE FIC MULTIMERCADO LP	416.604,06	42.611,21	0,00	473.067,95	13.852,68	3,02%	3,35%	2,08%
BB FI MULTIMERCADO PREVIDENCIÁRIO LP	636.015,30	0,00	0,00	642.449,59	6.434,29	1,01%	1,01%	0,63%
<b>Total Renda Variável</b>	<b>4.775.247,14</b>	<b>42.611,21</b>	<b>0,00</b>	<b>5.323.106,45</b>	<b>505.248,10</b>	<b>10,49%</b>		<b>8,40%</b>